



RACLETTE TRADITIONNELLE PRO SAVOYARDE

Mode d'emploi

DEEE - collecte sélective des déchets.

Cet appareil n'est pas un déchet ménager. En fin de vie, il doit être rapporté à un centre de collecte et de recyclage des appareils électriques et électroniques. Ses composants y seront soigneusement triés et éliminés selon des normes environnementales strictes. Les matières plastiques et métalliques qui le composent pourront ainsi servir à la fabrication de nouveaux produits. Se renseigner auprès de son distributeur ou de son administration locale.



LIRE ATTENTIVEMENT AVANT EMPLOI – risque de blessure ou de brûlure en cas de mauvaise utilisation

- Cet appareil peut être utilisé par des enfants âgés de 8 ans ou plus, **s'ils sont surveillés, s'ils ont reçu des instructions sur l'utilisation de l'appareil en toute sécurité et s'ils ont conscience des dangers encourus.**
Les appareils peuvent être utilisés par des personnes dont les capacités physiques, sensorielles ou mentales sont réduites ou qui manquent d'expérience et de connaissances, **si elles sont surveillées, si elles ont reçu les instructions sur l'utilisation de l'appareil en toute sécurité et si elles ont conscience des dangers encourus.**
- Ne laissez pas les enfants jouer avec l'appareil – surveillez les enfants.
- Seuls les enfants âgés de plus de 8 ans peuvent, sous la surveillance d'un adulte, procéder au nettoyage et à l'entretien.
- Tenez l'appareil et le cordon d'alimentation hors de la portée des enfants de moins de 8 ans.
- Vérifier que la tension du réseau corresponde bien à celle notée sur la plaque signalétique de l'appareil.
- Dérouler complètement le cordon. En cas d'utilisation d'une rallonge, impérativement utiliser un modèle équipé d'une prise de terre et de fils de section égale ou supérieure à 1 mm².
- Placer l'appareil loin d'objets facilement inflammables (rideaux). Ne le couvrez pas.
- Ne pas placer l'appareil sur une surface chaude ni à proximité d'une flamme.
- Ne pas laisser l'appareil sans surveillance lorsque celui-ci est en marche.
- Utiliser l'appareil exclusivement pour des usages domestiques et de la manière indiquée dans le mode d'emploi.
- Ne jamais immerger l'appareil dans l'eau ou dans tout autre liquide ni pour son nettoyage ni pour toute autre raison. Ne jamais le mettre au lave-vaisselle.
- Veiller à ne pas utiliser ou ranger l'appareil à l'extérieur, sous la pluie, l'entreposer dans un endroit sec.
- Ne jamais déplacer l'appareil en tirant sur son câble. Veiller à ce que le cordon d'alimentation ne puisse être accidentellement accroché afin d'éviter toute chute de l'appareil. Ne pas enrouler le cordon autour de l'appareil, ne pas le tordre et veiller à ce qu'il n'entre pas en contact avec les parties chaudes de l'appareil.
- Ne pas toucher les parties métalliques de l'appareil lorsqu'il fonctionne car elles sont chaudes.
- Attention : la surface de l'élément chauffant présente une chaleur résiduelle après utilisation. Après débranchement, laisser refroidir avant de nettoyer ou ranger.
- Ces appareils ne sont pas destinés à être mis en fonctionnement au moyen d'une minuterie extérieure ou par un système de commande à distance séparé.
- Ces appareils peuvent être utilisés dans les environnements tels que :
 - Coins cuisines réservés au personnel dans des magasins, bureaux et autres environnements professionnels
 - Fermes
 - Hôtels, motels et autres environnements à caractère résidentiel
 - Chambres d'hôtes ou environnement assimilables
- Ne placez jamais votre appareil sur des supports souples ou fragiles (toile cirée, verre, bois verni, etc.).
- Utilisez exclusivement les poignées pour manipuler le produit.
- Ne jamais utiliser l'appareil comme chauffage d'appoint.
- Ne laissez pas votre appareil branché sans l'utiliser.

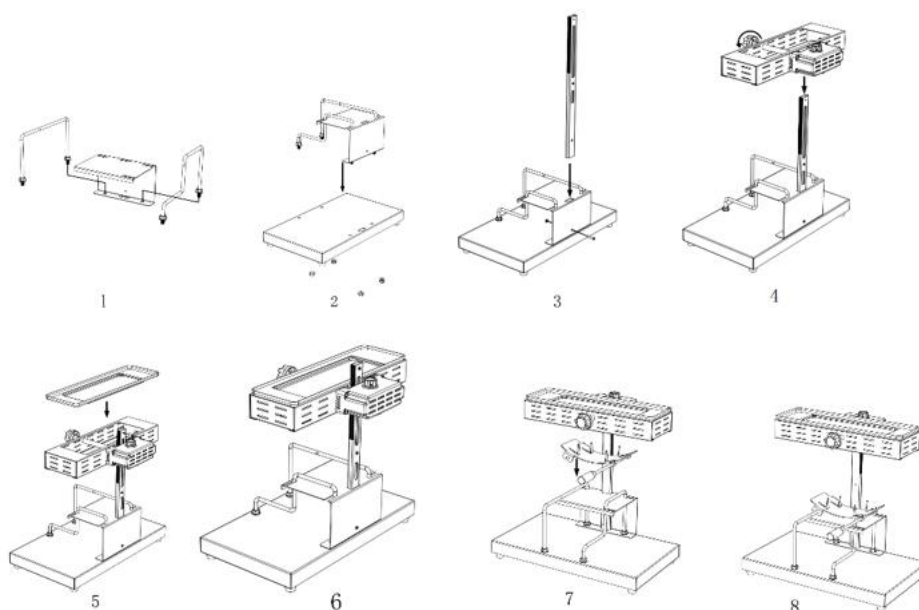


CORDON

- Examiner attentivement le câble d'alimentation avant toute utilisation. Si celui-ci est endommagé, ne pas utiliser l'appareil.
- Le cordon ne doit être remplacé que par un après-vente ou une personne qualifiée et agréée par la marque afin d'éviter un danger pour l'utilisateur.
- Cet appareil est conforme aux directives réglementaires en vigueur : voir notice légale.

AVANT LA PREMIERE UTILISATION

- Montez l'appareil, en suivant la séquence des schémas ci-dessous :

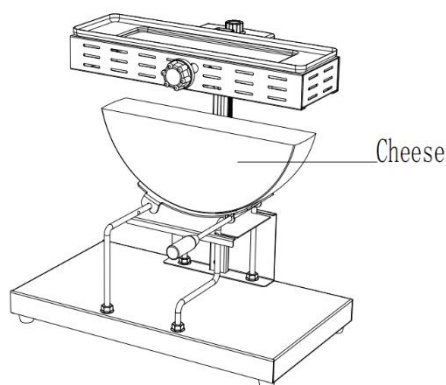


MISE EN SERVICE

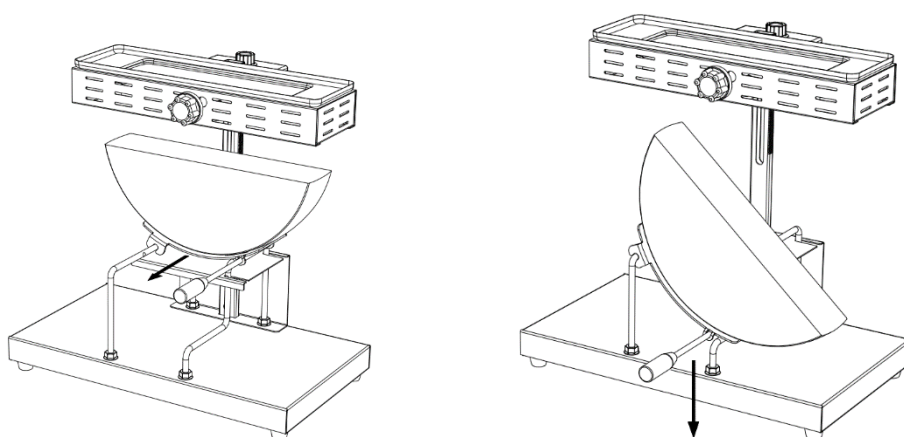
- Utilisez une prise électrique certifiée 10A ou plus. Vérifiez votre voltage de 220-240V~50-60Hz.
- N'utilisez pas simultanément sur la même prise d'autres appareils de forte puissance électrique.
- L'appareil est équipé d'un bouton thermostatique : assurez-vous qu'il soit sur position "MIN" avant de brancher l'appareil.
- Avant la première utilisation, nettoyez la plaque et le support de fromage à l'aide d'une éponge douce et d'un détergent non abrasif, puis remettez-les en place et faites chauffer l'appareil sans y placer d'aliments afin d'éliminer les odeurs résiduelles. Une légère fumée peut également se former, gardez une fenêtre ouverte.

UTILISATION

- Placez le grill sur le support de la résistance de manière stable.
- Basculez le porte fromage en position oblique. Fixez la demi roue de fromage sur le porte fromage puis replacez le porte fromage à l'horizontale, sous la résistance. Réglez la hauteur de l'appareil et le thermostat puis branchez l'appareil.
- Utilisez la plaque grill pour griller légumes, viande...



- Une fois la surface de la meule fondue et plus ou moins grillée selon vos goûts, avancez le support de fromage vers vous et faites-le basculer au-dessus de votre assiette. Poussez le fromage fondu à l'aide de la spatule en bois pour couvrir votre pomme de terre. Remettez la demi meule à l'horizontal sous la résistance pour le prochain convive !



- Il est nécessaire de prévoir approximativement 200 gr. de fromage par personne
- La raclette se consomme habituellement avec des pommes de terre. Elle se combine agréablement avec échalotes, cornichons, jambon, poivrons...et un vin blanc un peu sucré.

NETTOYAGE

- Placez l'interrupteur marche/arrêt ou le bouton thermostatique en position "arrêt", débranchez le cordon du secteur et laissez refroidir l'appareil.
- Le porte-fromage et la plaque de gril peuvent être démontés et lavés à l'eau chaude avec du liquide vaisselle. Vous pouvez nettoyer le corps de l'appareil avec un chiffon humide et sécher ensuite. Ne plongez jamais l'appareil dans l'eau. N'utilisez pas de nettoyeurs abrasifs, ceux-ci peuvent endommager le matériau.