



Barbecue grill 8738

Mode d'emploi
Instructions for use



Points de collecte sur www.quefairedelesdechets.fr
Privilégiez la réparation ou le don de votre appareil !

LIRE ATTENTIVEMENT AVANT EMPLOI – risque de blessure ou de brûlure en cas de mauvaise utilisation

- Cet appareil peut être utilisé par des enfants âgés de 8 ans ou plus, **s'ils sont surveillés, s'ils ont reçu des instructions sur l'utilisation de l'appareil en toute sécurité et s'ils ont conscience des dangers encourus.**



- Les appareils peuvent être utilisés par des personnes dont les capacités physiques, sensorielles ou mentales sont réduites ou qui manquent d'expérience et de connaissances, **si elles sont surveillées, si elles ont reçu les instructions sur l'utilisation de l'appareil en toute sécurité et si elles ont conscience des dangers encourus.**
- Les enfants ne doivent pas jouer avec l'appareil ni effectuer le nettoyage et l'entretien sans supervision. Garder l'appareil et son cordon hors de portée des enfants de moins de 8 ans.
 - Ces appareils peuvent être utilisés dans les environnements tels que :
 - coins cuisines réservés au personnel dans des magasins, bureaux et autres environnements professionnels
 - fermes
 - hôtels, motels et autres environnements à caractère résidentiel
 - chambres d'hôtes ou environnement assimilables
 - Les appareils ne doivent pas être activés moyen d'une minuterie externe ou d'un système de télécommande distinct.
 - **AVERTISSEMENT** : le charbon de bois ou des combustibles similaires ne doivent pas être utilisés avec cet appareil.
 - La quantité minimale d'eau à être versée dans l'appareil doit atteindre 1 cm.
 - La quantité maximale d'eau à être versée dans l'appareil ne doit pas dépasser l'indication MAX.
 - L'appareil est exclusivement destiné à griller la nourriture appropriée. Aucune autre utilisation n'est permise !
 - Prudence ! N'utilisez **JAMAIS** l'appareil sans eau dans la cuve à eau. Le niveau d'eau doit être situé entre 1 cm et le repère MAX.
 - L'appareil doit être connecté à une prise électrique disposant d'un contact de mise à la terre et de la puissance appropriée.
 - Si le cordon d'alimentation est endommagé, il doit être remplacé par le fabricant ou son distributeur habilité.
 - Evitez de mettre l'appareil ou son câble en contact avec des surfaces extrêmement chaudes.
 - La prise électrique doit être facilement accessible à tout moment pour assurer que l'appareil puisse être débranché rapidement.
 - Vérifiez régulièrement le bon état du câble électrique et de l'appareil.
 - N'utilisez pas l'appareil si le câble électrique est endommagé.
 - N'utilisez pas et ne rangez pas de produits facilement inflammables près de l'appareil en fonctionnement : risque de flamme
 - N'utilisez pas l'appareil dans des atmosphères facilement combustibles (par exemple près de gaz inflammables ou de vaporisateurs) : risque d'explosion et de flamme
 - N'utilisez pas l'appareil dans des pièces équipées de baignoires, douches ou piscines ni près de lavabos ou de robinets.
 - N'exposez pas l'appareil à la pluie ou à l'humidité.
 - Laissez l'appareil refroidir avant de le toucher ou de le ranger.

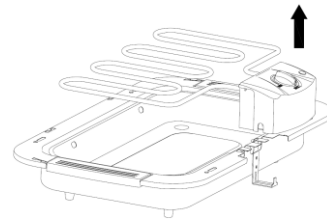
- Ne posez jamais de pièces en plastique ni d'objet autre que la nourriture sur la grille de cuisson.
- Attention aux éclaboussures de graisse lors de la cuisson : risque de brûlures.
- N'utilisez pas d'ustensiles en plastique pour disposer la nourriture sur la grille ni pour la retourner ou l'enlever.
- L'appareil ne doit jamais être utilisé sous une hotte aspirante en fonctionnement.
- Ne couvrez jamais la grille complètement, par exemple avec du papier aluminium, au risque que la chaleur ne puisse pas être dissipée : risque de surchauffe
- **Prudence !** La grille, la résistance chauffante et le socle ainsi que toutes les pièces de l'appareil deviennent très chaudes lors de l'utilisation, éloignez donc l'appareil après usage afin de ne pas risquer de le toucher par inadvertance.
- N'utilisez jamais l'appareil sans avoir rempli d'eau la cuve à eau.
- Le mode d'emploi fait partie intégrante de l'appareil et doit être transmis avec celui-ci.
- N'utilisez pas d'accessoires qui ne soient pas expressément approuvés par le fabricant.

UTILISATION

1. La cuve à eau dans la base doit systématiquement être remplie d'eau avant emploi.
2. Allumez l'appareil et réglez la température voulue à l'aide du bouton thermostat. L'appareil chauffe automatiquement jusqu'à ce qu'il atteigne la température choisie puis s'arrête automatiquement pour maintenir une température constante. Le témoin lumineux est allumé lorsque l'appareil fonctionne.
3. L'appareil peut être utilisé avec des viandes, poissons, saucisses...

NETTOYAGE

1. Retirez la prise et laissez l'appareil refroidir avant de le nettoyer.
2. Ôtez la grille.
3. Déclipez la résistance de la base.
4. Vous avez ainsi accès au à la cuve à eau amovible.
5. Evitez les éponges grattantes afin de ne pas rayer l'appareil
6. ATTENTION : n'immergez jamais le cable, la prise électrique, la résistance chauffante ou le thermostat. Ces pièces doivent être nettoyées avec un chiffon humide.
7. CONSEIL : laissez refroidir la grille puis recouvrez-la d'un linge humide durant 30-60 minutes, puis nettoyez-la avec une brosse douce.
8. A NOTER : pour assurer un bon fonctionnement, évitez l'entartrage de la cuve à eau.



SERVICE APRES-VENTE

1. Les réparations ne peuvent être effectuées que par le service technique du fabricant ou du distributeur autorisé, faute de quoi la garantie ne pourra s'appliquer.
2. Les réparations inappropriées peuvent conduire à des risques considérables pour l'utilisateur
3. Nous nous réservons le droit d'apporter des modifications à la structure ou au design de l'appareil afin d'en optimiser le fonctionnement.
4. Rapportez l'appareil en point de collecte pour le faire recycler en fin de vie.

Please read following instructions carefully before using the unit for the first time.

Caution ! This appliance is only intended for indoor use and not for outdoor use.

SAFETY REGULATIONS

1. If the supply cord is damaged, it must be replaced by the manufacturer or an agreed distributor.

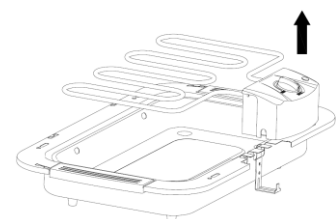
2. This appliance can be used by children aged from 8 years and above and persons with reduced physical, sensory or mental capabilities or lack of experience and knowledge if they have been given supervision concerning use of the appliance in a safe way and understand the hazards involved.
3. Children shall not play with the appliance. Cleaning and user maintenance shall not be made by children without supervision. Keep the appliance and its cord out of reach of children less than 8 years.
4. The appliance is not intended to be operated through external timer or separate remote-control system.
5. **WARNING** : charcoal or similar combustible fuels must not be used with this appliance.
6. Minimum quantity of water to be poured into the appliance must reach 1 cm.
7. Maximum quantity of water to be poured into the appliance must not exceed the MAX mark.
8. The unit is only intended for grilling suitable food. No other use is permitted !
9. **Caution !** Never use the unit without water in the base tray. The water level must be comprised between 1 cm at the minimum and the MAX mark.
10. The appliance is to be connected to a socket-outlet having an earthing contact. Only connect the suitable power supply.
11. Do not allow the unit or cable to come into contact with extremely hot surfaces.
12. The socket must be easily accessible at any time to ensure that the unit can be disconnected quickly from the electricity supply.
13. Check the power cable and the unit regularly for damage.
14. Do not use the unit again if the power cable shows signs of damage.
15. Do not store or use any easily inflammable materials or sprays near the unit when in use : danger of fire
16. Do not use the unit in easily combustible atmospheres (e.g near inflammable gases or spray cans) : danger of explosion and fire
17. Do not use the unit in rooms with baths, showers or swimming pools or near wash basins or taps.
18. Do not expose the unit to rain or other damp conditions.
19. Leave the unit to cool down after use before you pick it up and put it away.
20. Never put plastic parts or any other items except for the food to be grilled on the grill rack.
21. Watch out for fat splashing when grilling meat : risk of burns
22. Do not use any plastic cutlery to put the food on the grill rack, turn it or remove it.
23. The unit must never be used under a running extractor fan.
24. Never cover the grill rack completely when it is operating, e.g .with aluminium foil because otherwise the heat cannot be dissipated : risk of overheating
25. **Caution !** The grill rack, heating element, housing and all appliance parts get very hot when in use, therefore put the unit somewhere where it can't be touched accidentally.
26. Do not touch the grill rack and heating element.
27. Only use the unit when the water tray has been filled in water.
28. The operating instructions belong to the unit and must be handed over too if the unit is passed on.
29. Do not use any accessories that are not expressly approved by the manufacturer.

OPERATION

1. The water tray must be filled with water before any use.
2. Switch the unit on and set the required temperature with the knob . The appliance heats up automatically until it reaches the setting temperature and then turns off automatically to maintain a constant temperature. The pilot light is on while the appliance is working.
3. The appliance can be used to grill sausages ,meat, fish etc...

CLEANING

1. Before cleaning, remove the plug and let the unit cool down.
2. Remove the grill rack
3. Detach the heating element from the base
4. You have now access to the removable water tray.
5. Do not clean the unit with scourers to avoid scratching it.

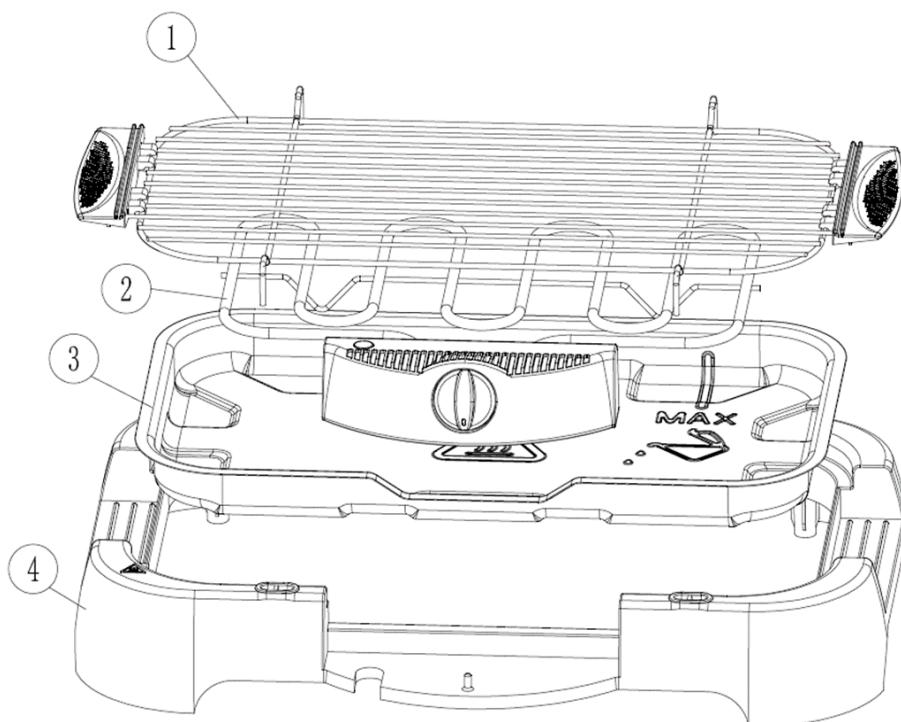


6. ATTENTION : never immerse the plug, the power cable, the heating element or the thermostat in liquids. These parts must only be wiped over with a dry cloth.
7. TIP: after grilling let the grill rack cool down, cover it with damp cloth and let it soak for 30-60 minutes, then clean it with a soft brush.
8. TB NOTED : to ensure that the unit works properly, remove limescale deposits from the water tray.

CUSTOMER SERVICE

1. Repairs and other work undertaken on the machine must only be done by the manufacturer or agreed distributor. Repairs undertaken by non authorised personnel cause loss of the guarantee rights.
2. Improperly carried out repairs may lead to considerable danger for the user.
3. We reserve the right to make modifications to the structure or design of the unit in the interests of further technical development.
4. Take the unit to a public collection point for proper disposal.

MONTAGE / ASSEMBLING



1. Grille de cuisson / cooking grate
2. Boîtier circuit / circuit box
3. Cuve à eau / water tray
4. Cadre / housing