



MODE D'EMPLOI SÈCHE-CHEVEUX DE VOYAGE LB8786

IONIC TRAVEL



CONSIGNES DE SÉCURITÉ IMPORTANTES

Veillez lire attentivement ces instructions avant la première utilisation, même si vous êtes familier avec ce type de produit. Les consignes de sécurité sont destinées à réduire le risque d'incendie, d'électrocution et de blessure lorsqu'elles sont correctement respectées. Nous vous recommandons de conserver ce manuel d'instructions dans un endroit sûr pour référence. Si vous transmettez l'appareil à quelqu'un d'autre, veuillez inclure ce manuel d'instructions.

SPÉCIFICATIONS

Modèle : LB8786

Fréquence nominale : 50-60 Hz

Plage de tension (V) : 120/220-240V~

Puissance d'entrée nominale : 1200W

Produit de classe II

DESCRIPTION

Cet appareil est destiné au séchage et au coiffage des cheveux UNIQUEMENT. NE l'utilisez PAS pour sécher d'autres objets et NE l'utilisez PAS sur les animaux domestiques. L'appareil est UNIQUEMENT destiné à un usage domestique en intérieur.

NE PAS utiliser l'appareil à d'autres fins. Toute autre utilisation pourrait endommager l'appareil, des biens ou provoquer des blessures. Le fabricant décline toute responsabilité en cas de dommages ou de blessures résultant d'une mauvaise utilisation ou du non-respect de ce manuel.

PRÉCAUTIONS GÉNÉRALES DE SÉCURITÉ

Pour réduire le risque d'incendie, d'électrocution ou de blessure aux personnes ou aux biens, suivez ces précautions de sécurité de base lors de l'utilisation de tout produit électrique :

Avant d'utiliser l'appareil pour la première fois, assurez-vous que tous les emballages et autocollants sont retirés. Jetez-les hors de portée des enfants. NE PAS retirer l'étiquette signalétique de ce produit. Il contient des informations de sécurité importantes.



AVERTISSEMENT! RISQUE DE CHOC ÉLECTRIQUE ! NE PAS immerger l'appareil, le câble ou la fiche dans l'eau ou tout autre liquide. Si l'appareil tombe dans l'eau, débranchez-le avant de le toucher.

AVERTISSEMENT! Lorsque l'appareil est utilisé dans une salle de bain, débranchez-le après utilisation car la proximité de l'eau présente un danger même lorsque l'appareil est éteint.

Pour une protection supplémentaire, il est conseillé d'installer un dispositif à courant résiduel (RCD) ayant un courant de fonctionnement résiduel nominal ne dépassant pas 30 mA dans le circuit électrique alimentant la salle de bain. Demandez conseil à votre installateur.

Lorsqu'il n'est pas utilisé, éteignez TOUJOURS l'appareil et débranchez le cordon d'alimentation de la prise murale. Faites de même avant de nettoyer l'appareil ou de fixer ou de retirer des accessoires.

Cet appareil peut être utilisé par des enfants âgés de 8 ans et plus, et par des personnes ayant des capacités physiques, sensorielles ou mentales réduites ou un manque d'expérience et de connaissances UNIQUEMENT si elles ont reçu des instructions concernant l'utilisation correcte de l'appareil ou l'utilisent sous surveillance et comprennent les dangers encourus.

Cet appareil n'est PAS un jouet. Les enfants ne doivent PAS jouer avec l'appareil.

Le nettoyage de cet appareil ne doit PAS être effectué par des enfants.

AVERTISSEMENT! NE JAMAIS laisser l'appareil sans surveillance pendant son utilisation ou branché.

AVERTISSEMENT! NE PAS laisser la peau ou les yeux nus entrer en contact avec une surface chauffée de l'appareil ou des surfaces sensibles à la chaleur lorsqu'il est chaud ou branché sur le secteur.

Vérifiez que votre source d'alimentation a la même tension, la même fréquence et la même puissance nominale que celles indiquées sur l'appareil.

Assurez-vous que vos mains sont sèches lorsque vous utilisez les interrupteurs ou retirez la fiche. NE PAS utiliser l'appareil avec les mains mouillées.

Déroulez complètement le cordon d'alimentation avant utilisation. NE PAS laisser le cordon d'alimentation pendre du bord d'une table ou d'un comptoir, toucher des surfaces chaudes ou se nouer. Protégez-le des arêtes vives.

Placez TOUJOURS l'appareil sur une surface solide, plane et sèche lors de son fonctionnement.

AVERTISSEMENT! NE PAS faire fonctionner l'appareil lorsqu'il est recouvert d'une couverture ou similaire. Cela peut entraîner une surchauffe et un risque d'incendie.

Évitez d'utiliser une rallonge, car cela pourrait surchauffer et présenter un risque d'incendie.

NE PAS utiliser l'appareil avec une minuterie ou une télécommande.

Pour débrancher, saisissez la fiche et retirez-la directement de la prise murale. NE JAMAIS déconnecter en tirant sur le cordon d'alimentation.

Pour éviter d'endommager le cordon, NE l'enroulez PAS autour de l'appareil.

Inspectez régulièrement l'appareil. NE PAS continuer à utiliser si le cordon d'alimentation ou la fiche est endommagé, ou après un dysfonctionnement, est tombé ou semble endommagé de quelque manière que ce soit. Retournez le produit complet au lieu d'achat pour inspection, remplacement ou remboursement.

AVERTISSEMENT! En cas de dysfonctionnement de ce produit, NE PAS essayer de le réparer. Ce produit n'a aucune pièce ou composant réparable par l'utilisateur.

NE PAS ouvrir ou altérer le boîtier de l'appareil, en aucune circonstance.

Assurez-vous que tous les accessoires sont correctement fixés, pour éviter qu'ils ne tombent à l'eau.

N'utilisez PAS l'appareil avec des accessoires non recommandés ou fournis par le fabricant. Cela annulera votre garantie et pourrait endommager l'appareil ou blesser l'utilisateur.

N'utilisez PAS cet appareil à d'autres fins que celles indiquées. Cet appareil est destiné uniquement à être utilisé dans des ménages privés.

L'utilisation commerciale annule la garantie. Le fournisseur ne peut être tenu responsable des blessures ou des dommages causés lors de l'utilisation de l'appareil à d'autres fins que celles prévues.

N'utilisez PAS cet appareil à l'extérieur. Il est destiné à une utilisation en intérieur UNIQUEMENT.

PRÉCAUTIONS DE SÉCURITÉ POUR VOTRE SÈCHE-CHEVEUX IONIC TRAVEL

Utilisez le sèche-cheveux UNIQUEMENT aux fins décrites dans ce manuel d'instructions.

REMARQUE : Utiliser uniquement sur les cheveux séchés à la serviette.



AVERTISSEMENT! RISQUE DE CHOC ÉLECTRIQUE ! NE PAS immerger le sèche-cheveux et ses pièces électriques dans l'eau ou d'autres liquides. NE PAS utiliser le sèche-cheveux avec les mains mouillées. Pour éviter les accidents, le sèche-cheveux ne doit JAMAIS être utilisé à proximité de baignoires, de lavabos ou d'autres récipients contenant de l'eau. NE PAS l'allumer s'il est mouillé.

AVERTISSEMENT! Lorsque le sèche-cheveux est utilisé dans une salle de bain, débranchez-le après utilisation car la proximité de l'eau présente un danger même lorsque le sèche-cheveux est éteint.

NE PAS placer ou ranger le sèche-cheveux là où il peut tomber ou être tiré dans l'eau ou tout autre liquide. Cependant, si le sèche-cheveux tombe accidentellement dans l'eau, NE PAS tendre la main pour le récupérer tant que l'appareil n'est pas débranché de la prise de courant.

Veillez vous assurer que vos mains sont sèches lorsque vous manipulez votre sèche-cheveux. NE PAS utiliser l'appareil avec les mains mouillées.

NE PAS bloquer l'entrée ou la sortie d'air pendant l'utilisation. Lors de l'utilisation du sèche-cheveux, il faut veiller à empêcher les cheveux de pénétrer dans l'ouverture d'entrée d'air.

REMARQUE : Pour éviter la surchauffe et assurer les performances, vérifiez régulièrement que le filtre n'est pas obstrué et nettoyez-le si nécessaire.



AVERTISSEMENT! Les surfaces du sèche-cheveux sont susceptibles de chauffer pendant l'utilisation et resteront chaudes pendant un certain temps après. Ne touchez l'appareil que par la poignée. La sortie d'air et le concentrateur deviennent très chauds pendant le fonctionnement. NE PAS toucher !

AVERTISSEMENT! NE PAS insérer de doigts ou d'objets étrangers dans les ouvertures du sèche-cheveux et NE PAS obstruer les bouches d'aération.

AVERTISSEMENT! NE JAMAIS laisser l'appareil sans surveillance pendant son utilisation.

Éteignez TOUJOURS le sèche-cheveux avant de le débrancher après utilisation ou avant de le nettoyer.

Inspectez régulièrement le cordon d'alimentation, la fiche et l'appareil. S'il est endommagé de quelque manière que ce soit, cessez immédiatement de l'utiliser.

N'utilisez JAMAIS le sèche-cheveux avec un cordon ou une fiche endommagés, après un dysfonctionnement ou s'il est tombé ou endommagé de quelque manière que ce soit.

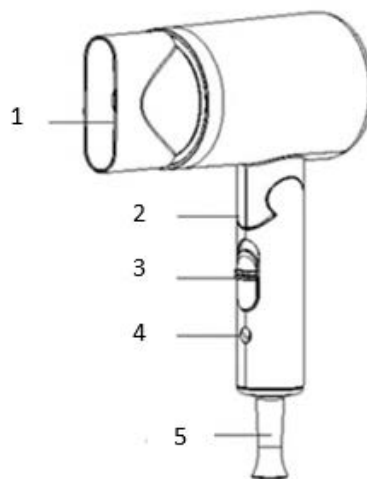
Si vous trouvez des articles endommagés, n'utilisez PAS le sèche-cheveux. Contactez votre lieu d'achat pour obtenir des conseils.

Débranchez immédiatement le sèche-cheveux si vous rencontrez des problèmes lors de son utilisation.

NE JAMAIS démonter le sèche-cheveux.

APERÇU DU PRODUIT

1. Concentrateur
2. Poignée pliante
3. Réglage vitesse & température
4. Sélecteur de voltage 120V/230V
5. Cordon d'alimentation



AVANT LA PREMIÈRE UTILISATION

AVERTISSEMENT! Les matériaux d'emballage ne sont pas un jouet ! NE PAS laisser les enfants jouer avec les matériaux d'emballage, car cela présente un risque d'étouffement en cas d'ingestion ! Déballez soigneusement votre sèche-cheveux et vérifiez que le contenu est complet ou ne présente pas de dommages de transport.

Voir la section « Présentation du produit » ci-dessus pour le contenu que vous devriez avoir.

Si vous trouvez des articles endommagés, n'utilisez PAS le produit. Veuillez le retourner immédiatement au lieu d'achat avec votre reçu.

Nous vous recommandons de conserver l'emballage pour faciliter le stockage et par précaution au cas où vous rencontreriez un problème et auriez besoin de retourner l'article pour réparation ou échange.

MODE D'EMPLOI

Séchez TOUJOURS les cheveux avec une serviette avant d'utiliser le sèche-cheveux. Réglez le sèche-cheveux sur un réglage haute température / vitesse et faites circuler le flux d'air dans les cheveux. NE PAS concentrer le flux d'air sur une zone pendant une longue période. Dès que les cheveux sont presque complètement secs, baissez le réglage température/vitesse et utilisez une brosse coiffante pour façonner vos cheveux.

Technologie ionique de la tourmaline : Aide à réduire l'électricité statique et les frisottis et améliore la brillance pour des résultats soyeux.

Réglages de température et de vitesse : Ce sèche-cheveux dispose de 2 réglages de température et de vitesse. Les réglages de température et de vitesse élevés sont idéaux pour un séchage rapide ou partiel avant le coiffage. Les réglages de température et de vitesse bas sont idéaux pour le coiffage et l'utilisation sur les extensions.

Bi-voltage : Le sèche-cheveux peut accepter à la fois 110-120V et 220-240V. La plupart des pays exigeront que le sèche-cheveux soit réglé sur la position 230V. En Amérique du Nord, réglez le sèche-cheveux sur la position 120V. Pour changer de tension, le sèche-cheveux ne doit pas être connecté à la prise murale. Le sèche-cheveux doit être éteint. Utilisez un petit tournevis ou un instrument similaire pour tourner le sélecteur de tension sur la bonne tension et fixez un adaptateur universel sur la prise (non fourni).

Concentrateur : Conçu pour guider uniformément le flux d'air pour une finition lisse. NE PAS concentrer le flux d'air sur une zone pendant une période prolongée. Si vous souhaitez sécher vos cheveux rapidement, retirez l'accessoire et réglez le sèche-cheveux sur une température et une vitesse élevées.

Assurez-vous que le sèche-cheveux est en position OFF (0).

1. Branchez le cordon d'alimentation du sèche-cheveux de voyage dans la prise murale.
2. Allumez le sèche-cheveux.
3. Sélectionnez la température et la vitesse souhaitées (1) ou (2).
4. Après utilisation, réglez l'interrupteur ON/OFF sur la position OFF (0).

Coupure de surchauffe : Ce sèche-cheveux est équipé d'un thermostat qui s'éteindra automatiquement (0) si la température du sèche-cheveux dépasse le niveau de séchage optimal, en raison d'ouvertures d'entrée ou de sortie d'air partiellement bloquées. Il s'agit d'une fonction de sécurité conçue pour protéger l'appareil et l'utilisateur.

Si le sèche-cheveux s'arrête, éteignez l'appareil (0) et laissez-le refroidir. Une fois le sèche-cheveux refroidi, le thermostat se réinitialise automatiquement et l'utilisation peut reprendre.

ENTRETIEN ET NETTOYAGE

IMPORTANT : Assurez-vous TOUJOURS que le sèche-cheveux est débranché de la prise murale après utilisation et laissez-le refroidir avant de le nettoyer.

Un nettoyage du produit après chaque utilisation permet de prolonger sa durée de vie.

NE PAS nettoyer l'appareil avec de la laine d'acier, des produits chimiques puissants, des alcalis, des agents abrasifs ou désinfectants car ils pourraient endommager la surface.



AVERTISSEMENT! NE PAS immerger l'appareil dans l'eau ou d'autres liquides pour le nettoyer. Assurez-vous que les pièces électriques ne deviennent PAS mouillées ou humides.

Nettoyez l'appareil en l'essuyant avec un chiffon doux, puis avec un chiffon doux et sec. L'appareil ne peut être réutilisé qu'une fois complètement sec.

Le sèche-cheveux doit respirer pour fonctionner au maximum de son efficacité. Vérifiez TOUJOURS que l'entrée d'air est exempte de peluches, de cheveux et d'autres matières. N'essayez PAS de le faire lorsque le sèche-cheveux fonctionne ou est connecté à la prise murale.

MAINTENANCE ET DÉPANNAGE

Cet appareil est conçu pour un usage domestique et nécessite un entretien minimal après l'achat.

En cas de dysfonctionnement de l'appareil, débranchez-le, laissez-le refroidir et contactez votre lieu d'achat pour obtenir des conseils.

N'essayez PAS de réparer l'appareil vous-même.

Cet appareil n'a aucune pièce réparable par l'utilisateur.

STOCKAGE

Lorsqu'il n'est pas utilisé, débranchez l'appareil. Laissez l'appareil refroidir complètement, puis rangez-le hors de portée des enfants dans un endroit frais et sec.

N'enroulez JAMAIS le cordon d'alimentation autour de l'appareil car cela pourrait entraîner une usure prématurée et une rupture du cordon d'alimentation.

Manipulez le cordon d'alimentation avec précaution et évitez de le secouer, de le tordre ou de le tacher inutilement, en particulier aux points où il se connecte à l'appareil ou à la fiche.

Vérifiez régulièrement que le cordon d'alimentation n'est pas usé et endommagé.

ÉLIMINATION RESPECTUEUSE DE L'ENVIRONNEMENT

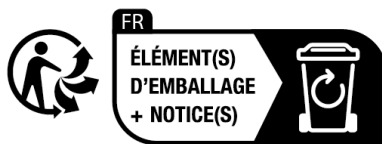


Ce symbole, affiché sur le produit ou sur son emballage, indique que ce produit est conforme à la directive européenne 2012/19/UE et ne doit pas être jeté avec les ordures ménagères.

Il doit être apporté à un point de collecte approprié pour le recyclage des équipements électriques et électroniques.

En veillant à ce que ce produit soit éliminé de manière appropriée, vous contribuerez à prévenir les conséquences néfastes potentielles pour l'environnement et la santé humaine.

Le recyclage des matériaux contribuera à préserver les ressources naturelles.



GARANTIE

La période de garantie commence à partir de la date d'achat et est valable pour une période de 24 mois. Le fabricant n'est pas responsable des dommages autres que ceux sur les produits fournis.

Les conditions suivantes sont les exceptions de garantie :

- Le produit n'est pas utilisé conformément au manuel d'instructions.
- Les utilisateurs apportent des altérations ou des modifications.
- Utilisation après un accident.
- Dommages dus à des catastrophes inattendues, telles qu'un incendie, une inondation, etc.

Importateur officiel :



ZA, Les Petites Ruelles

28130 Saint-Piat

France



INSTRUCTION MANUAL LB8786 TRAVEL HAIR DRYER

IONIC TRAVEL



IMPORTANT SAFETY INSTRUCTIONS

Please read these instructions thoroughly before first use, even if you are familiar with this type of product. The safety instructions are intended to reduce the risk of fire, electric shock and injury when correctly adhered to. We recommend keeping this instruction manual in a safe place for future reference. If you pass the appliance on to anyone else, please include this instruction manual.

TECHNICAL SPECIFICATIONS

Model: LB8786

Rated frequency: 50-60Hz

Voltage range (V): 120/220-240V~

Rated power input: 1200W

Class II product

DESCRIPTION

This appliance is intended for drying and styling hair ONLY. DO NOT use it for drying other objects, and DO NOT use it on pets. The appliance is ONLY intended for household indoor use.

DO NOT use the appliance for any other purposes. Any other use might lead to damage of the appliance, property or personal injury. The manufacturer will accept no liability for damage or injuries resulting from improper use or non-compliance with this manual.

GENERAL SAFETY PRECAUTIONS

To reduce the risk of fire, electrical shock or injury to persons or property, follow these basic safety precautions when using any electrical product:

Before using the appliance for the first time, ensure all packaging and stickers are removed. Dispose of them properly, keeping out of reach of children. DO NOT remove the rating label from this product. It contains important safety information.



WARNING! RISK OF ELECTRIC SHOCK! DO NOT immerse the appliance, cable or plug into water or any other liquid. If the appliance falls into water, unplug it before touching it.

WARNING! When the appliance is used in a bathroom, unplug it after use since the proximity to water presents a hazard even when the appliance is switched off.

For additional protection the installation of a residual current device (RCD) having a rated residual operating current not exceeding 30mA is advisable in the electrical circuit supplying the bathroom. Ask your installer for advice.

When not in use, ALWAYS switch off the appliance and unplug the power cord from the wall socket. Do the same before cleaning the appliance or attaching or removing any attachments.

This appliance can be used by children aged from 8 years and above, and by persons with reduced physical, sensory or mental capabilities or lack of experience and knowledge ONLY if they have been given instruction concerning the correct use of the appliance or are using it while supervised and understand the hazards involved.

This appliance is NOT a toy. Children should NOT play with the appliance.

Cleaning of this appliance should NOT be carried out by children.

WARNING! NEVER leave the appliance unattended while in use or plugged in.

WARNING! DO NOT allow bare skin or eyes to come into contact with any heated surface on the appliance or any heat-sensitive surfaces when hot or plugged into the mains.

Check that your power source has the same voltage, frequency and rating as indicated on the appliance.

Ensure that your hands are dry when operating the switches or removing the plug. DO NOT operate the appliance with wet hands.

Fully unwind the power cord before use. DO NOT let the power cord hang over the edge of a table or counter, touch hot surfaces or become knotted. Protect it from sharp edges.

ALWAYS place the appliance on a solid, flat and dry surface when operating.

WARNING! DO NOT operate the appliance when it is covered by a blanket or similar. This can lead to overheating and risk of fire.

Avoid using an extension cord, as this may overheat and could potentially pose a fire risk.

DO NOT use the appliance with a timer or remote control.

To unplug, grip the plug and remove it directly from the wall socket. NEVER disconnect by pulling on the power cord.

To prevent damage to the cord, DO NOT wrap it around the appliance.

Inspect the appliance regularly. DO NOT continue use if the power cord or plug is damaged, or after it malfunctions, has been dropped or appears damaged in any way. Return the complete product to the place of purchase for inspection, replacement or refund.

WARNING! Should this product malfunction, DO NOT attempt to repair it. This product has no user-serviceable parts or components.

DO NOT open or tamper with the appliance casing (housing) under any circumstances.

Ensure that all attachments and accessories are properly fixed, to prevent them from falling into the water.

DO NOT use the appliance with any accessories not recommended or supplied by the manufacturer. This will invalidate your warranty and may damage the appliance or injure the user.

DO NOT use this appliance for any other purpose than indicated. This appliance is intended solely for use in private households.

Commercial use invalidates the warranty. The supplier cannot be held responsible for injury or damage caused when using the appliance for any other purpose than intended.

DO NOT use this appliance outdoors. It is intended for indoor use ONLY.

SAFETY PRECAUTIONS FOR YOUR LITTLE BALANCE TRAVEL HAIR DRYER

Use the hair dryer ONLY for purposes described in this instruction manual.

NOTE: Use on towel dried hair only.



WARNING! RISK OF ELECTRIC SHOCK! DO NOT immerse the hair dryer and its electrical parts into water or other liquids. DO NOT operate the hair dryer with wet hands. To avoid accidents, the hair dryer should NEVER be used near bathtubs, basins or other vessels containing water. DO NOT switch it on if wet.

WARNING! When the hair dryer is used in a bathroom, unplug it after use since the proximity to water presents a hazard even when the hair dryer is switched off.

DO NOT place or store the hair dryer where it can fall or be pulled into water or any other liquid. Should the hair dryer, however, accidentally fall into water, DO NOT reach in to retrieve it until the unit is unplugged from the power outlet.

Please ensure that your hands are dry when handling your hair dryer. DO NOT operate the appliance with wet hands.

DO NOT block the air inlet or outlet during use. When using the hair dryer, care must be taken to prevent hair entering the air inlet opening.

NOTE: To avoid overheating and ensure performance, check the filter for blockage regularly and clean it accordingly, if necessary.



WARNING! The surfaces of the hair dryer are liable to get hot during use and will stay hot for some time afterwards. Only touch the appliance by the handle. The air outlet and concentrator become very hot during operation. DO NOT touch!

WARNING! DO NOT insert fingers or foreign objects in any opening of the hair dryer and DO NOT obstruct the air vents.

WARNING! NEVER leave the appliance unattended while in use.

ALWAYS switch off the hair dryer before unplugging it after use or before cleaning it.

Regularly inspect the power cord, plug and actual appliance for any damage. If found damaged in any way, immediately cease use of the appliance.

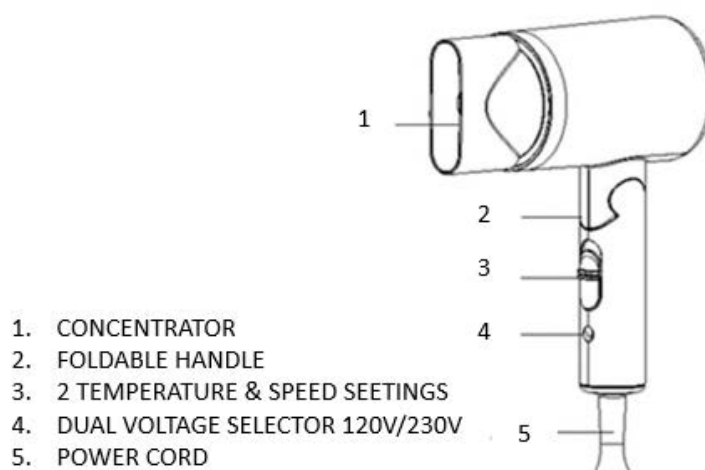
NEVER use the hair dryer with a damaged cord or plug, after it malfunctions or if it has been dropped or damaged in any way.

If you do find any damaged items, then DO NOT use the hair dryer. Contact your place of purchase for advice.

Unplug the hair dryer immediately if you have problems when using it.

NEVER disassemble the hair dryer.

PRODUCT OVERVIEW



BEFORE FIRST USE

WARNING! Packaging materials are not a toy! DO NOT allow children to play with packaging materials, as this presents a choking hazard if swallowed! Carefully unpack your hair dryer and check the contents for any missing items or any possible transport damage.

See "Product overview" section above for the contents that you should have.

If you do find any damaged items, then DO NOT use the product. Please return it to the place of purchase immediately with your receipt.

We recommend you retain the packaging for ease of storage and as a precaution in case you experience a problem and need to return the item for repair or exchange.

OPERATING INSTRUCTIONS

ALWAYS towel-dry hair before using the hair dryer. Set the hair dryer on a high temperature / speed setting and circulate airflow through the hair. DO NOT concentrate airflow on any one area for a long period of time. As soon as the hair is almost completely dry, lower the temperature / speed setting and use a styling brush to shape your hair.

Tourmaline Ionic Technology: Helps to reduce static and frizz and enhances shine for silky results.

Temperature & Speed Settings: This hair dryer features 2 temperature & speed settings. High temperature and speed settings are ideal for fast drying or partial drying before styling. Low temperature and speed settings are ideal for styling and use on extensions.

Dual Voltage: The hair dryer can accept both 110-120V and 220-240V. Most countries will require the hair dryer to be set at the 230V position. In North America set the hair dryer at 120V position. To change voltage, the hair dryer should not be connected to the wall socket. The hair dryer should be switched off. Use a small screwdriver or similar instrument to turn the voltage selector to the proper voltage and attach a universal adapter (not supplied).

Concentrator: Designed to evenly guide airflow for a smooth finish. DO NOT concentrate the airflow on any one area for an extended period. If you wish to dry your hair quickly, remove the attachment and set the hair dryer to high temperature and speed setting.

Ensure the hair dryer is switched to OFF (0) position.

1. Plug the travel hair dryer power cord into the wall socket.
2. Switch on the hair dryer.
3. Select the desired temperature and speed (1) or (2).
4. After use, set the ON/OFF switch to OFF (0) position.

Overheating cut-off: This hair dryer is equipped with a thermostat that will automatically switch OFF (0) should the temperature of the hair dryer exceed the optimum drying level, due to partially blocked air inlet or outlet openings. This is a safety feature designed to protect the appliance and the user.

If the hair dryer stops, turn the appliance OFF (0) and allow it to cool down. Once the hair dryer cools, the thermostat will automatically reset and usage may resume.

CARE AND CLEANING

IMPORTANT: ALWAYS ensure that the hair dryer is disconnected from the wall socket after use and allow it to cool down before cleaning.

Cleaning the product after each use could extend product life.

DO NOT clean the appliance with steel wool, strong chemicals, alkali, abrasive or disinfecting agents as they may damage the surface.



WARNING! DO NOT immerse the appliance into water or other liquids to clean it. Make sure that the electrical parts DO NOT become wet or damp.

Clean the appliance by wiping it with a soft damp cloth and thereafter with a dry soft cloth. The appliance may only be used again once it is completely dry.

The hair dryer must breathe to operate at peak efficiency. ALWAYS check that the air intake is free from lint, hair and other matter. DO NOT attempt this when the hair dryer is operating or connected to the wall socket.

MAINTENANCE & TROUBLE SHOOTING

This appliance is designed for household use and requires minimal maintenance after purchasing.

If the appliance malfunctions, unplug it, allow it to cool down, and contact your place of purchase for advice.

DO NOT attempt to repair the appliance yourself.

This appliance has no user-serviceable parts.

STORAGE

When not in use, unplug the appliance. Allow the appliance to cool down completely and then store it out of reach of children in a cool, dry location.

NEVER wrap the power cord around the appliance as doing so could cause the power cord to wear prematurely and break.

Handle the power cord with care and avoid jerking, twisting, or staining it unnecessarily, especially at the points where it connects to the appliance or the plug.

Regularly check the power cord for wear and damage.

ENVIRONMENTALLY FRIENDLY DISPOSAL



This symbol, displayed on the product or on its packaging, indicates that this product complies with the European Directive 2012/19/EU and must not be disposed of with household waste.

It must be taken to an appropriate collection point for recycling electrical and electronic equipment.

By ensuring that this product is disposed of in an appropriate way, you will be helping to prevent potential harmful consequences for the environment and human health.

Recycling materials will help to conserve natural resources.

WARRANTY

The warranty period starts from the date of purchase and is valid for a period of 24 months. The manufacturer is not liable for any damages other than those on products supplied.

The following conditions are the warranty exceptions:

- The product is not used in accordance with the instruction manual.
- Users make alterations or modifications.
- Use after an accident.
- Damage due to unexpected disasters, such as fire, floods, etc.

Official importer :



ZA, Les Petites Ruelles

28130 Saint-Piat

France