



**MODE D'EMPLOI PISTOLET DE MASSAGE**

**SPORT RELAX LB8787**

## CONSIGNES DE SÉCURITÉ IMPORTANTES

Veuillez lire attentivement ces instructions avant la première utilisation, même si vous êtes familier avec ce type de produit. Les consignes de sécurité sont destinées à réduire le risque d'incendie, d'électrocution et de blessure lorsqu'elles sont correctement respectées. Nous vous recommandons de conserver ce manuel d'instructions dans un endroit sûr pour référence future. Si vous transmettez l'appareil à quelqu'un d'autre, veuillez inclure ce manuel d'instructions.

### SPÉCIFICATIONS

Modèle : LB8787

NON étanche

5V  $\equiv$  2A

Batterie Li-ion 1200 mAh DC 7.4V

Puissance : 30W

Moteur : 1800 – 3200 tr/min

Câble de charge de type C

Temps de charge : 200 minutes

Durée d'utilisation sans fil : 90 minutes

Produit de classe III

### DESCRIPTION

Cet appareil est exclusivement destiné au massage des jambes, épaules, bras et dos (à l'exclusion de la colonne vertébrale). Le pistolet de massage n'est PAS destiné à être utilisé sur la tête ou le visage. NE PAS l'utiliser sur les animaux domestiques.

Le pistolet de massage n'est PAS un appareil médical mais un traitement de massage UNIQUEMENT.

Cet appareil convient UNIQUEMENT à un usage personnel, PAS à des fins médicales ou commerciales.

Le pistolet de massage ne peut être utilisé qu'aux fins pour lesquelles il a été conçu et de la manière spécifiée dans le mode d'emploi. Toute autre utilisation pourrait endommager l'appareil, des biens ou provoquer des blessures. Le fabricant décline toute responsabilité en cas de dommages ou de blessures résultant d'une mauvaise utilisation ou du non-respect de ce manuel.

## PRÉCAUTIONS GÉNÉRALES DE SÉCURITÉ

Afin de réduire le risque d'incendie, d'électrocution ou de blessure aux personnes ou aux biens, suivez ces précautions de sécurité de base lors de l'utilisation de tout produit électrique:

Avant d'utiliser l'appareil pour la première fois, assurez-vous que tous les emballages et autocollants sont retirés. Jetez-les correctement, hors de portée des enfants. NE PAS retirer l'étiquette signalétique de ce produit. Il contient des informations de sécurité importantes.



**AVERTISSEMENT ! RISQUE DE CHOC ÉLECTRIQUE !** NE PAS immerger l'appareil, le câble de charge USB ou l'adaptateur dans l'eau ou tout autre liquide. Si l'appareil tombe dans l'eau, débranchez-le avant de le toucher. Cet appareil ne convient PAS à une utilisation dans le bain ou la douche.

**AVERTISSEMENT !** Lorsque l'appareil est utilisé dans une salle de bain, éteignez-le après utilisation car la proximité de l'eau présente un danger même lorsque l'appareil est éteint.



**AVERTISSEMENT !** Cet appareil ne convient PAS au nettoyage sous un robinet d'eau ouvert.

**AVERTISSEMENT !** L'appareil doit TOUJOURS être débranché du câble de chargement USB avant le nettoyage.

Lorsqu'il n'est pas utilisé, éteignez TOUJOURS l'appareil. Faites de même avant de nettoyer l'appareil ou de fixer ou de retirer des accessoires.

Cet appareil peut être utilisé par des enfants âgés de 8 ans et plus, et par des personnes ayant des capacités physiques, sensorielles ou mentales réduites ou un manque d'expérience et de connaissances UNIQUEMENT si elles ont reçu des instructions concernant l'utilisation correcte de cet appareil ou l'utilisent sous surveillance et comprennent les dangers encourus.

Cet appareil n'est PAS un jouet. Les enfants ne doivent PAS jouer avec l'appareil.

Le nettoyage de cet appareil ne doit PAS être effectué par des enfants.

**AVERTISSEMENT !** NE JAMAIS laisser l'appareil sans surveillance pendant son utilisation ou branché.

Avant de charger l'appareil, vérifiez que votre source d'alimentation a la même tension, la même fréquence et la même puissance nominale que celles indiquées sur l'appareil.

Assurez-vous que vos mains sont sèches lorsque vous manipulez l'appareil. NE PAS utiliser l'appareil avec les mains mouillées.

NE PAS laisser le câble de chargement USB pendre du bord d'une table ou d'un comptoir, toucher des surfaces chaudes ou se nouer. Protégez-le des arêtes vives.

Placez TOUJOURS l'appareil sur une surface solide, plane et sèche lors de son fonctionnement.

**AVERTISSEMENT !** NE PAS faire fonctionner l'appareil lorsqu'il est recouvert d'une couverture ou similaire. Cela peut entraîner une surchauffe et un risque d'incendie.

NE PAS utiliser l'appareil avec une minuterie ou une télécommande.

Inspectez régulièrement l'appareil et le câble de charge USB. N'utilisez PAS l'appareil après un dysfonctionnement, une chute ou un dommage de quelque manière que ce soit. Retournez le produit complet au lieu d'achat pour inspection, remplacement ou remboursement.

**AVERTISSEMENT !** En cas de dysfonctionnement de ce produit, NE PAS essayer de le réparer. Ce produit n'a aucune pièce ou composant réparable par l'utilisateur.

NE PAS ouvrir ou altérer le boîtier de l'appareil (boîtier) en aucune circonstance.

Assurez-vous que tous les accessoires sont correctement fixés, pour éviter qu'ils ne tombent à l'eau.

N'utilisez PAS l'appareil avec des accessoires non recommandés ou fournis par le fabricant. Cela annulera votre garantie et pourrait endommager l'appareil ou blesser l'utilisateur.

N'utilisez PAS cet appareil à d'autres fins que celles indiquées. Cet appareil est destiné uniquement à être utilisé dans des ménages privés.

L'utilisation commerciale annule la garantie. Le fournisseur ne peut être tenu responsable des blessures ou des dommages causés lors de l'utilisation de l'appareil à d'autres fins que celles prévues.

N'utilisez PAS cet appareil à l'extérieur. Il est destiné à une utilisation en intérieur **UNIQUEMENT**.

## PILE

Cet appareil contient des piles non remplaçables.

**AVERTISSEMENT!** NE PAS démonter, ouvrir ou déchiqueter la batterie.

**AVERTISSEMENT! DANGER D'EXPLOSION !** Protégez la batterie contre la chaleur, par exemple contre la lumière intense du soleil ou le feu, ainsi que contre l'eau et l'humidité ! Protégez également la batterie du froid !

## CÂBLE DE CHARGEMENT

**AVERTISSEMENT!** Pour recharger la batterie, utilisez **UNIQUEMENT** le câble de charge USB détachable fourni avec cet appareil.

N'essayez PAS de charger l'appareil avec un autre câble de charge USB que celui fourni.

L'appareil et le câble de chargement USB fourni avec celui-ci sont spécialement conçus pour fonctionner ensemble.

Utilisez UNIQUEMENT le câble de charge USB fourni ou celui recommandé par le fabricant.

Si le câble de charge USB est endommagé, il doit être mis au rebut. Débranchez le câble de charge USB de l'alimentation électrique avant le nettoyage, l'entretien, le stockage et le transport.

NE PAS toucher le câble de chargement USB et l'adaptateur avec les mains mouillées.

NE PAS laisser le câble de charge USB pendre sur des bords tranchants, NE PAS le presser ou le plier. Gardez-le à l'écart des surfaces chaudes.

**AVERTISSEMENT! RISQUE DE CHOC ÉLECTRIQUE !** Protégez le câble de charge USB contre l'humidité et les conditions humides. Chargez la batterie à une température ambiante de 18 à 24 °C. Ne chargez pas la batterie à des températures inférieures à 0 °C et supérieures à 40 °C. Chargez la batterie à l'intérieur UNIQUEMENT.

NE placez AUCUN objet sur le câble de charge USB, car cela pourrait provoquer une surchauffe.

## MISES EN GARDE MÉDICALES IMPORTANTES



N'utilisez en AUCUN cas l'appareil pour masser la zone autour du cœur.

N'utilisez JAMAIS l'appareil sur une peau et des parties du corps enflées, brûlées, enflammées ou blessées.

N'utilisez PAS l'appareil si vous souffrez d'une anomalie médicale ou d'une blessure dans la zone à masser (par exemple, hernie discale, plaies ouvertes).

N'utilisez PAS l'appareil sur des coupures, des capillaires, des varices, de l'acné, de la couperose, de l'herpès ou d'autres maladies de la peau.

NE PAS utiliser l'appareil pendant la grossesse.

N'utilisez PAS l'appareil sur la tête.

N'utilisez PAS l'appareil sur le visage (yeux), le larynx ou d'autres parties du corps particulièrement sensibles.

N'utilisez PAS l'appareil sur le dos.

NE PAS utiliser l'appareil après la consommation de médicaments ou d'alcool (cognition réduite !).

**Vous devez consulter votre médecin avant d'utiliser l'appareil, en particulier :**

Si vous souffrez d'une maladie grave.

Si vous avez un stimulateur cardiaque, un implant ou d'autres aides.

Si vous souffrez de thrombose.

Si vous souffrez de diabète.

Si vous souffrez de douleurs dont la cause est inconnue.

## PRÉCAUTIONS DE SÉCURITÉ POUR VOTRE PISTOLET DE MASSAGE LITTLE BALANCE

Utilisez le pistolet de massage UNIQUEMENT aux fins décrites dans ce manuel d'instructions.



**AVERTISSEMENT ! - RISQUE DE CHOC ÉLECTRIQUE !** NE PAS immerger l'appareil, le câble de charge USB ou l'adaptateur dans l'eau ou tout autre liquide. Si l'appareil tombe dans l'eau, débranchez-le avant de le toucher.

**AVERTISSEMENT!** Cet appareil n'est PAS étanche. Il ne convient PAS à une utilisation dans le bain ou sous la douche.

**AVERTISSEMENT!** Lorsque le masseur est utilisé dans une salle de bain, éteignez-le après utilisation car la proximité de l'eau présente un danger même lorsque le masseur est éteint.

NE PAS placer ou ranger le masseur là où il peut tomber dans l'eau ou tout autre liquide.



**AVERTISSEMENT!** Cet appareil ne convient PAS au nettoyage sous un robinet d'eau ouvert.

Veuillez vous assurer que vos mains sont sèches lorsque vous manipulez votre masseur. NE PAS utiliser l'appareil avec les mains mouillées.

**AVERTISSEMENT!** NE JAMAIS laisser l'appareil sans surveillance pendant son utilisation ou branché.

Éteignez TOUJOURS le masseur après utilisation ou avant de le nettoyer.

Inspectez régulièrement l'appareil et le câble de charge USB pour tout dommage. S'il est endommagé de quelque manière que ce soit, cessez immédiatement d'utiliser l'appareil.

N'utilisez JAMAIS le masseur après un dysfonctionnement ou s'il est tombé ou endommagé de quelque manière que ce soit.

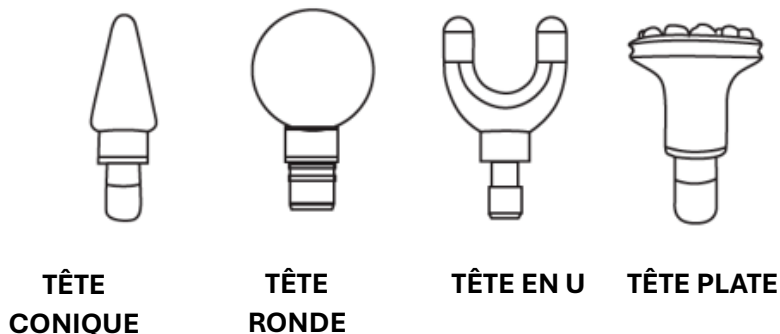
Si vous trouvez des articles endommagés, n'utilisez PAS le masseur. Contactez votre lieu d'achat pour obtenir des conseils.

NE JAMAIS démonter le masseur.

## APERCU DU PRODUIT



## 4 TÊTES DE MASSAGE REMPLAÇABLES



**TÊTE CONIQUE** : Idéal pour traiter les tissus musculaires profonds et pour les massages ponctuels ciblés.

**TÊTE RONDE** : Convient mieux pour traiter de grandes surfaces et de grands groupes musculaires.

**TÊTE EN U** : Idéal pour traiter les tissus musculaires profonds dans la région du bas du dos (hors colonne vertébrale) ou le tendon d'Archilles.

**TÊTE PLATE** : Idéal pour traiter de grandes zones sur l'ensemble du corps (jambes et stimulation profonde des fesses).

## AVANT LA PREMIÈRE UTILISATION

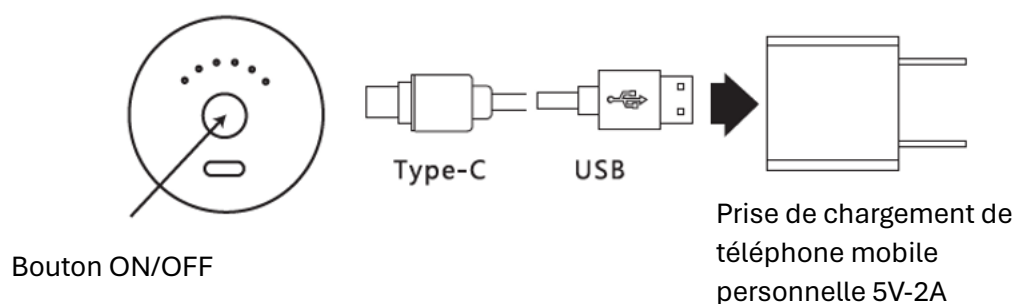
**AVERTISSEMENT!** Les matériaux d'emballage ne sont pas un jouet ! NE PAS laisser les enfants jouer avec les matériaux d'emballage, car cela présente un risque d'étouffement en cas d'ingestion ! Déballiez soigneusement votre massEUR et vérifiez que le contenu est complet ou n'a pas été endommagé par le transport.

Voir la section « Présentation du produit » ci-dessus pour le contenu que vous devriez avoir.

Si vous trouvez des articles endommagés, n'utilisez PAS le produit. Veuillez le retourner immédiatement au lieu d'achat avec votre reçu.

Nous vous recommandons de conserver l'emballage pour faciliter le stockage et par précaution au cas où vous rencontreriez un problème et auriez besoin de retourner l'article pour réparation ou échange.

## INSTRUCTIONS DE CHARGE



1. Avant la première utilisation de l'appareil ou après une longue période d'absence, il doit être chargé pendant 200 minutes (ou jusqu'à ce que les 6 LED s'allument en permanence). Afin d'obtenir 90 minutes d'utilisation sans fil lorsque la batterie est complètement chargée.
2. Appuyez longuement pendant 3 secondes sur le bouton ON/OFF pour éteindre le massEUR avant de le charger avec le câble de chargement USB fourni.
3. Connectez le câble de chargement USB à la prise de l'appareil située au bas de la poignée de l'appareil.
4. Insérez le câble de charge USB dans un adaptateur compatible.
5. Lors de la charge de l'appareil : les 6 LED clignoteront alternativement pour vous permettre de vérifier l'état de charge.
6. Lorsque la batterie est complètement chargée : les 6 LED s'allument en permanence.



7. Débranchez le câble de charge USB de la prise de charge une fois l'appareil complètement chargé.

## MODE D'EMPLOI

### UTILISATION SANS FIL UNIQUEMENT.

Le massage doit être agréable à tout moment. Un léger hématome peut survenir - il s'agit d'un effet thérapeutique positif car l'utilisation du masseur des tissus profonds peut favoriser votre circulation sanguine. Dans des cas isolés, des zones de rougeur peuvent également apparaître sur la peau.

**NOTE.** Si vous ressentez une irritation excessive de la peau, arrêtez d'utiliser le pistolet de massage et consultez un médecin.

En fonction de la tension de vos muscles, nous vous recommandons d'utiliser l'appareil pendant environ 10 à 15 minutes sur la zone que vous souhaitez traiter (jambes, épaules, bras et dos).

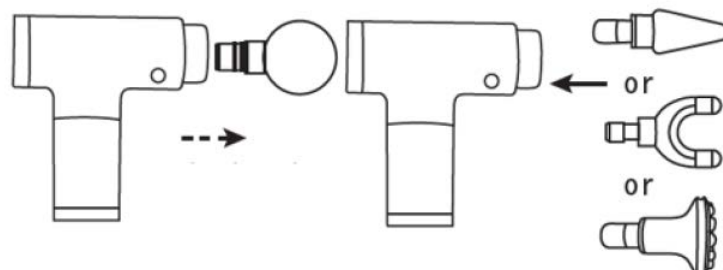
### SÉLECTION / CHANGEMENT DE LA TÊTE DE MASSAGE

Avant de commencer le massage, vous devez d'abord choisir la bonne tête de massage. La section « APERÇU DU PRODUIT » contient une liste de toutes les têtes de massage et de ce à quoi elles conviennent le mieux.

Appuyez longuement pendant 3 secondes sur le bouton ON/OFF pour éteindre l'appareil.

Pour changer la tête de massage, procédez comme suit :

1. TIREZ HORIZONTALEMENT SUR LA TÊTE DE MASSAGE



2. INSEREZ FERMEMENT LA TÊTE DE MASSAGE SOUHAITEE DANS L'APPAREIL

Une fois la tête de massage correctement installée, appuyez longuement pendant 3 secondes sur le bouton ON/OFF pour allumer l'appareil.

**RÉGLAGE DES VITESSES :** La vitesse de départ est la 1ère vitesse. Pour passer d'une vitesse à l'autre, appuyez brièvement une fois sur le bouton ON/OFF. Cet appareil dispose de 6 réglages de vitesse.

**Note.** Afin de protéger les os et les muscles, évitez les massages à point fixe à long terme. Le pistolet de massage est doté d'une fonction d'arrêt automatique. Cela signifie que l'appareil s'éteint automatiquement après une période d'utilisation de 15 minutes.

## ENTRETIEN ET NETTOYAGE

**IMPORTANT :** Assurez-vous TOUJOURS que le masseur est éteint après utilisation et laissez-le refroidir avant de le nettoyer.



**AVERTISSEMENT!** Cet appareil ne convient PAS au nettoyage sous un robinet d'eau ouvert.

**AVERTISSEMENT!** NE PAS immerger l'appareil dans l'eau ou d'autres liquides pour le nettoyer.

**IMPORTANT :** Débranchez TOUJOURS le câble de charge USB de la prise de charge avant de le nettoyer.

NE PAS nettoyer l'appareil avec de la laine d'acier, des produits chimiques puissants, des agents abrasifs ou désinfectants car ils pourraient endommager la surface.

Détachez la tête de massage de l'appareil si nécessaire.

NE PAS réutiliser l'appareil tant qu'il n'est pas complètement sec.

## MAINTENANCE ET DÉPANNAGE

Cet appareil est conçu pour un usage domestique et nécessite un minimum d'entretien après l'achat.

En cas de dysfonctionnement de l'appareil, éteignez-le et laissez-le refroidir, puis contactez votre lieu d'achat pour obtenir des conseils.

N'essayez PAS de réparer l'appareil vous-même.

Cet appareil n'a aucune pièce réparable par l'utilisateur.

## STOCKAGE

Lorsqu'il n'est pas utilisé, éteignez l'appareil. Laissez l'appareil refroidir complètement, puis rangez-le hors de portée des enfants dans un endroit frais et sec.

## ÉLIMINATION RESPECTUEUSE DE L'ENVIRONNEMENT



Ce symbole, affiché sur le produit ou sur son emballage, indique que ce produit est conforme à la directive européenne 2012/19/UE et ne doit pas être jeté avec les ordures ménagères.

Il doit être apporté à un point de collecte approprié pour le recyclage des équipements électriques et électroniques.

En veillant à ce que ce produit soit éliminé de manière appropriée, vous contribuerez à prévenir les conséquences néfastes potentielles pour l'environnement et la santé humaine.

Le recyclage des matériaux contribuera à préserver les ressources naturelles.



Ne jetez pas les piles usagées avec les ordures ménagères. Ils doivent être jetés dans un point de collecte. Vous pouvez obtenir plus d'informations auprès de votre entreprise locale de gestion des déchets ou de votre conseil local.

## GARANTIE

La période de garantie commence à partir de la date d'achat et est valable pour une période de 24 mois. Le fabricant n'est pas responsable des dommages autres que ceux sur les produits fournis.

**Les conditions suivantes sont les exceptions de garantie :**

- Le produit n'est pas utilisé conformément au manuel d'instructions.
- Les utilisateurs apportent des altérations ou des modifications.
- Utilisation après un accident.

- Dommages dus à des catastrophes inattendues, telles qu'un incendie, une inondation, etc.

**Importateur officiel :**



**ZA, Les Petites Ruelles**

**28130 Saint-Piat**

**France**





**INSTRUCTION MANUAL LB8787 DEEP TISSUE MASSAGER**  
**SPORT RELAX**

## IMPORTANT SAFETY INSTRUCTIONS

Please read these instructions thoroughly before first use, even if you are familiar with this type of product. The safety instructions are intended to reduce the risk of fire, electric shock and injury when correctly adhered to. We recommend keeping this instruction manual in a safe place for future reference. If you pass the appliance on to anyone else, please include this instruction manual.

### TECHNICAL SPECIFICATIONS

Model: LB8787

NON-Waterproof

5V  $\equiv$  2A

Battery Li-ion 1200 mAh DC 7.4V

Power: 30W

Motor: 1800 – 3200 RPM

Type-C charging cable

Charge time: 200 minutes

Cordless use time: 90 minutes

Class III product

### DESCRIPTION

This appliance is exclusively intended for massage treatment on the legs, shoulders, arms and back region (excluding the spine). The Deep Tissue Massager is NOT intended for use on the head or face. DO NOT use it on pets.

The Deep Tissue Massager is NOT a medical device but a massage treatment ONLY.

This appliance is ONLY suitable for personal use, NOT for medical or commercial purposes.

The Deep Tissue Massager may ONLY be used for the purposes for which it is designed and, in the manner, specified in the instructions for use. Any other use might lead to damage of the appliance, property or personal injury. The manufacturer will accept no liability for damage or injuries resulting from improper use or non-compliance with this manual.

## GENERAL SAFETY PRECAUTIONS

In order to reduce the risk of fire, electrical shock or injury to persons or property, follow these basic safety precautions when using any electrical product:

Before using the appliance for the first time, ensure all packaging and stickers are removed. Dispose of them properly, keeping out of reach of children. DO NOT remove the rating label from this product. It contains important safety information.



**WARNING! RISK OF ELECTRIC SHOCK!** DO NOT immerse the appliance, USB charging cable or adapter into water or any other liquid. If the appliance falls into water, unplug it before touching it. This appliance is NOT suitable for a use in the bath or shower.

**WARNING!** When the appliance is used in a bathroom, switch it off after use since the proximity to water presents a hazard even when the appliance is switched off.



**WARNING!** This device is NOT suitable for cleaning under an open water tap.

**WARNING!** The device must ALWAYS be disconnected from the USB charging cable before cleaning.

When not in use, ALWAYS switch off the appliance. Do the same before cleaning the appliance or attaching or removing any attachments.

This appliance can be used by children aged from 8 years and above, and by persons with reduced physical, sensory or mental capabilities or lack of experience and knowledge ONLY if they have been given instruction concerning the correct use of this appliance or are using it while supervised and understand the hazards involved.

This appliance is NOT a toy. Children should NOT play with the appliance.

Cleaning of this appliance should NOT be carried out by children.

**WARNING!** NEVER leave the appliance unattended while in use or plugged in.

Prior to charging the device, check that your power source has the same voltage, frequency and rating as indicated on the appliance.

Ensure that your hands are dry when handling the appliance. DO NOT operate the appliance with wet hands.

DO NOT let the USB charging cable to hang over the edge of a table or counter, touch hot surfaces or become knotted. Protect it from sharp edges.

ALWAYS place the appliance on a solid, flat and dry surface when operating.

**WARNING!** DO NOT operate the appliance when it is covered by a blanket or similar. This can lead to overheating and risk of fire.

DO NOT use the appliance with a timer or remote control.

Inspect the appliance and USB charging cable regularly. DO NOT use the device after it malfunctions, has been dropped or appears damaged in any way. Return the complete product to the place of purchase for inspection, replacement or refund.

**WARNING!** Should this product malfunction, DO NOT attempt to repair it. This product has no user-serviceable parts or components.

DO NOT open or tamper with the appliance casing (housing) under any circumstances.

Ensure that all attachments and accessories are properly fixed, to prevent them from falling into the water.

DO NOT use the appliance with any accessories not recommended or supplied by the manufacturer. This will invalidate your warranty and may damage the appliance or injure the user.

DO NOT use this appliance for any other purpose than indicated. This appliance is intended solely for use in private households.

Commercial use invalidates the warranty. The supplier cannot be held responsible for injury or damage caused when using the appliance for any other purpose than intended.

DO NOT use this appliance outdoors. It is intended for indoor use ONLY.

## BATTERY

This appliance contains batteries that are non-replaceable.

**WARNING!** DO NOT dismantle, open or shred the battery.

**WARNING! DANGER OF EXPLOSION!** Protect the battery against heat, e.g, against continuous intense sunlight or fire, and against water and moisture! Also protect the battery from cold!

## USB CHARGING CABLE

**WARNING!** For the purposes of recharging the battery, ONLY use the detachable USB charging cable provided with this appliance.

DO NOT attempt to charge the appliance with any other USB charging cable than the one supplied.

The appliance and USB charging cable supplied with it are specifically designed to work together.



ONLY use the provided USB charging cable or the one recommended by the manufacturer.

If the USB charging cable is damaged, it shall be scrapped. Disconnect the USB charging cable from the power supply before cleaning, maintenance, storage and transportation.

DO NOT touch the USB charging cable and adapter with wet hands.

DO NOT let the USB charging cable hang over sharp edges, DO NOT squeeze or bend it. Keep it away from hot surfaces.

**WARNING! RISK OF ELECTRIC SHOCK!** Protect the USB charging cable against moisture and wet conditions. Charge the battery in an ambient temperature of 18 - 24 °C. DO NOT charge the battery in temperatures below 0 °C and above 40 °C. Charge the battery indoors ONLY.

DO NOT place any object on top of the USB charging cable, as it could cause overheating.

### IMPORTANT MEDICAL WARNINGS



Under NO circumstances use the device for massaging the area around the heart.

NEVER use the device on swollen, burnt, inflamed or injured skin and body parts.

DO NOT use the device if you suffer from a medical abnormality or injury in the area to be massaged (e.g slipped disc, open wounds).

DO NOT use the device on cuts, capillaries, varicose veins, acne, couperose, herpes or other skin diseases.

DO NOT use the device during pregnancy.

DO NOT use the device on the head.

DO NOT use the device on the face (eyes), the larynx or other particularly sensitive body parts.

DO NOT use the device on the spine.

DO NOT use the device after the consumption of medicines or alcohol (reduced cognition!).

**You should consult your doctor before using the device, especially:**

If you suffer from a severe illness.

If you have a pacemaker, implant or other aids.

If you suffer from thrombosis.

If you suffer from diabetes.

If you are suffering from pain, the cause of which is unknown.

## SAFETY PRECAUTIONS FOR YOUR LITTLE BALANCE DEEP TISSUE MASSAGER

Use the Deep Tissue Massager ONLY for purposes described in this instruction manual.



**WARNING! - RISK OF ELECTRIC SHOCK!** DO NOT immerse the appliance, USB charging cable or adapter into water or any other liquid. If the appliance falls into water, unplug it before touching it.

**WARNING!** This appliance is NOT waterproof. It is NOT suitable for a use in the bath or shower.

**WARNING!** When the massager is used in a bathroom, switch it off after use since the proximity to water presents a hazard even when the massager is switched off.

DO NOT place or store the massager where it can fall into water or any other liquid.



**WARNING!** This device is NOT suitable for cleaning under an open water tap.

Please ensure that your hands are dry when handling your massager. DO NOT operate the appliance with wet hands.

**WARNING!** NEVER leave the appliance unattended while in use or plugged in.

ALWAYS switch off the massager after use or before cleaning it.

Regularly inspect the appliance and USB charging cable for any damage. If found damaged in any way, immediately cease use of the appliance.

NEVER use the massager after it malfunctions or if it has been dropped or damaged in any way.

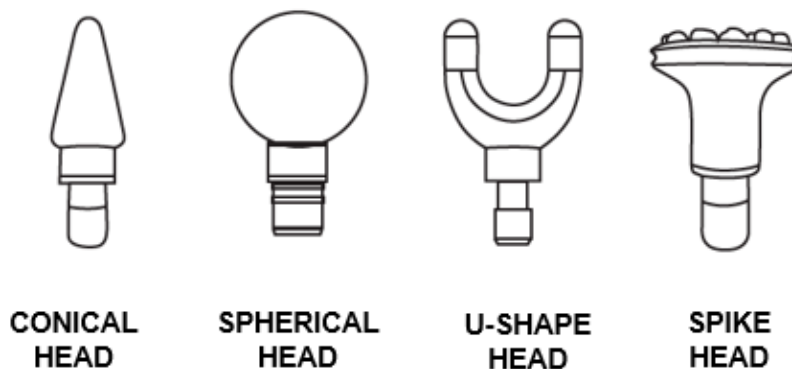
If you do find any damaged items, then DO NOT use the massager. Contact your place of purchase for advice.

NEVER disassemble the massager.

## PRODUCT OVERVIEW



## 4 REPLACEABLE MASSAGE HEADS



**CONICAL HEAD:** Best suited for treating deep muscle tissue and for targeted spot massages.

**SPHERICAL HEAD:** Best suited for treating large areas and large muscle groups.

**U-SHAPED HEAD:** Best suited for treating deep muscle tissue in the lower back area (excluding the spine) or the Archilles tendon.

**SPIKE HEAD :** Best suited for treating large areas on the entire body (legs and deep stimulation of the buttocks).

## BEFORE FIRST USE

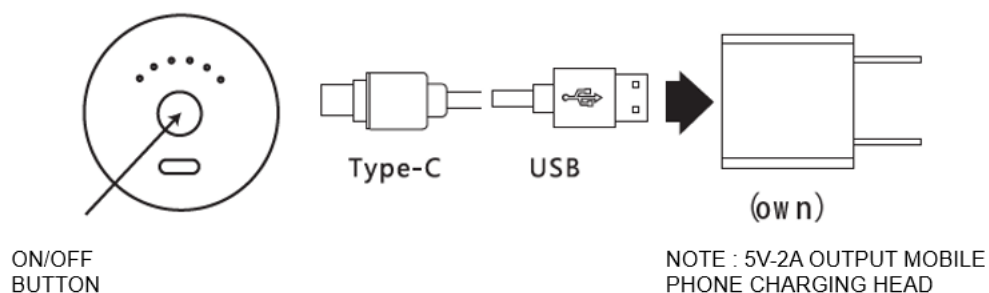
**WARNING!** Packaging materials are not a toy! DO NOT allow children to play with packaging materials, as this presents a choking hazard if swallowed ! Carefully unpack your Deep Tissue Massager and check the contents for any missing items or any possible transport damage.

See "Product overview" section above for the contents that you should have.

If you do find any damaged items, then DO NOT use the product. Please return it to the place of purchase immediately with your receipt.

We recommend you retain the packaging for ease of storage and as a precaution in case you experience a problem and need to return the item for repair or exchange.

## CHARGE INSTRUCTIONS



1. Before the device is used for the first time or after not using it for a long period of time, it should be charged for 200 minutes (or till the 6 LEDs light-up permanently). 90 minutes cordless use time when battery is fully charged.
2. Long press for 3 seconds the ON/OFF button to switch off the massager prior to charging it with the provided USB charging cable.
3. Connect the USB charging cable into the device socket located on the bottom of the device's handle.
4. Insert the USB charging cable into a compatible adapter.
5. When charging the device: the 6 LEDs will alternatively flash to enable you to check the charging status.
6. When battery is fully charged: the 6 LEDs will light-up permanently.

7. Unplug the USB charging cable from the charging socket once the device is fully charged.

## OPERATING INSTRUCTIONS

### CORDLESS USE ONLY.

The massage treatment must feel pleasant at all times. A slight haematoma may well occur – this is a positive therapeutic effect as the use of the Deep Tissue Massager can selectively encourage your blood flow. In isolated cases, areas of redness may also occur on the skin.

**NOTE.** If you experience excessive skin irritation, stop using the massager and consult a doctor.

Depending on how tense/tight your muscles are, we recommend using the device for approximately 10-15 minutes on the area you wish to treat (legs, shoulders, arms and back).

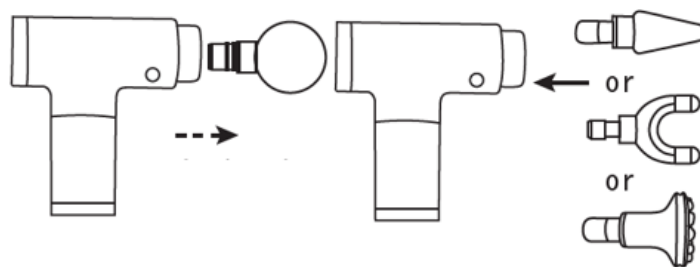
## SELECTING / CHANGING THE MASSAGE HEAD

Before starting the massage, you first need to choose the right massage head. Section “PRODUCT OVERVIEW” contains a list of all the massage heads and what they are best suited for.

Long press for 3 seconds the ON/OFF button to switch off the device.

To change the massage head, proceed as follows:

1. PULL THE EXISTING MASSAGE HEAD HORIZONTALLY OFF THE DEVICE



2. INSERT THE DESIRED MASSAGE HEAD FIRMLY INTO THE DEVICE

Once the massage head is properly installed, long press for 3 seconds the ON/OFF button to switch on the device.

**GEAR ADJUSTMENT :** The starting gear is the 1<sup>st</sup> gear. To switch between the gears, briefly press the ON/OFF button once. This device features 6 gear settings.

**NOTE.** In order to protect the bones and muscles, avoid long-term fixed-point massage. massager comes with an automatic switch-off function. This means that the device automatically switches off after a period of use of 15 minutes.

## CARE AND CLEANING

**IMPORTANT:** ALWAYS ensure that the massager is switched off after use and allow it to cool down before cleaning.



**WARNING!** This device is NOT suitable for cleaning under an open water tap.

**WARNING!** DO NOT immerse the appliance into water or other liquids to clean it.

**IMPORTANT:** ALWAYS unplug the USB charging cable from the charging socket before cleaning.

DO NOT clean the appliance with steel wool, strong chemicals, alkali, abrasive or disinfecting agents as they may damage the surface.

Detach the massage head from the appliance if required.

DO NOT use the device again until it is completely dry.

## MAINTENANCE & TROUBLE SHOOTING

This appliance is designed for household use and requires minimal care after purchasing.

If the appliance malfunctions, switch it off and allow it to cool down, and contact your place of purchase for advice.

DO NOT attempt to repair the appliance yourself.

This appliance has no user-serviceable parts.

## STORAGE

When not in use, switch off the device. Allow the appliance to cool down completely and then store it out of the reach of children in a cool, dry location.

## ENVIRONMENTALLY FRIENDLY DISPOSAL



This symbol, displayed on the product or on its packaging, indicates that this product complies with the European Directive 2012/19/EU and must not be disposed of with household waste.

It must be taken to an appropriate collection point for recycling electrical and electronic equipment.

By ensuring that this product is disposed of in an appropriate way, you will be helping to prevent potential harmful consequences for the environment and human health.

Recycling materials will help to conserve natural resources.



Do not dispose of used batteries with household waste. They should be disposed of at a collection point. You can obtain more information from your local waste management company or your local council.

## WARRANTY

The warranty period starts from the date of purchase and is valid for a period of 24 months. The manufacturer is not liable for any damages other than those on products supplied.

### The following conditions are the warranty exceptions:

- The product is not used in accordance with the instruction manual.
- Users make alterations or modifications.
- Use after an accident.
- Damage due to unexpected disasters, such as fire, floods, etc.

**Official importer :**



**ZA, Les Petites Ruelles**

**28130 Saint-Piat**

**France**