



MODE D'EMPLOI LB8895 – LB8908
LITTLE BALANCE BLDC IONIC 1600



INSTRUCTIONS DE SÉCURITÉ IMPORTANTES

Veillez lire attentivement ces instructions avant la première utilisation, même si vous êtes familiarisé avec ce type de produit. Les consignes de sécurité sont destinées à réduire les risques d'incendie, d'électrocution et de blessure lorsqu'elles sont correctement respectées. Nous vous recommandons de conserver ce mode d'emploi dans un endroit sûr pour pouvoir vous y référer ultérieurement. Si vous transmettez l'appareil à quelqu'un d'autre, n'oubliez pas de lui remettre ce mode d'emploi.

TECHNICAL SPECIFICATIONS

Modèle : LB8895

Fréquence : 50/60Hz

Plage de tension (V) : 220-240V~

Puissance nominale absorbée : 1600W

Produit de classe II

DESCRIPTION

Cet appareil est destiné à sécher les cheveux **UNIQUEMENT**. Ne l'utilisez pas pour sécher d'autres objets et ne l'utilisez pas sur des animaux domestiques. L'appareil est **UNIQUEMENT** destiné à un usage domestique à l'intérieur.

N'utilisez **PAS** l'appareil à d'autres fins. Toute autre utilisation peut entraîner des dommages à l'appareil, des dégâts matériels ou des blessures corporelles. Le fabricant décline toute responsabilité en cas de dommages ou de blessures résultant d'une utilisation incorrecte ou du non-respect de ce manuel.

PRÉCAUTIONS GÉNÉRALES DE SÉCURITÉ

Pour réduire les risques d'incendie, d'électrocution ou de blessures aux personnes ou aux biens, il convient de respecter les précautions de base suivantes lors de l'utilisation de tout appareil électrique :

Avant d'utiliser l'appareil pour la première fois, assurez-vous que tous les emballages et autocollants ont été retirés. Jetez-les correctement, en les gardant hors de portée des enfants. N'enlevez PAS l'étiquette signalétique de ce produit. Elle contient des informations de sécurité importantes.



AVERTISSEMENT ! RISQUE DE CHOC ÉLECTRIQUE ! NE PAS immerger l'appareil, le câble ou la fiche dans l'eau ou tout autre liquide. Si l'appareil tombe dans l'eau, débranchez-le avant de le toucher.

AVERTISSEMENT ! Lorsque l'appareil est utilisé dans une salle de bains, débranchez-le après utilisation car la proximité de l'eau présente un danger même lorsque l'appareil est éteint.

Pour une protection supplémentaire, il est conseillé d'installer un disjoncteur différentiel (RCD) ayant un courant de fonctionnement résiduel nominal ne dépassant pas 30 mA sur le circuit électrique alimentant la salle de bains. Demandez conseil à votre installateur.

Lorsque l'appareil n'est pas utilisé, il faut TOUJOURS l'éteindre et débrancher le cordon d'alimentation de la prise murale. Faites de même avant de nettoyer l'appareil ou de fixer ou d'enlever tout accessoire.

Cet appareil peut être utilisé par des enfants âgés de 8 ans et plus, et par des personnes dont les capacités physiques, sensorielles ou mentales sont réduites ou qui manquent d'expérience et de connaissances UNIQUEMENT s'ils ont reçu des instructions concernant l'utilisation correcte de cet appareil ou s'ils l'utilisent sous surveillance et s'ils comprennent les risques encourus.

Cet appareil n'est PAS un jouet. Les enfants ne doivent PAS jouer avec l'appareil.

Le nettoyage de l'appareil ne doit pas être effectué par des enfants.

AVERTISSEMENT ! Ne laissez JAMAIS l'appareil sans surveillance lorsqu'il est en cours d'utilisation ou branché.

ATTENTION ! NE PAS laisser la peau nue ou les yeux entrer en contact avec une surface chauffée de l'appareil ou toute autre surface sensible à la chaleur lorsqu'elle est chaude ou branchée sur le secteur.

Vérifiez que votre source d'alimentation a la même tension, la même fréquence et la même puissance que celles indiquées sur l'appareil.

Veillez à ce que vos mains soient sèches lorsque vous actionnez les interrupteurs ou débranchez la prise. N'utilisez PAS l'appareil avec des mains mouillées.

Déroulez complètement le cordon d'alimentation avant de l'utiliser. NE PAS laisser le cordon d'alimentation pendre sur le bord d'une table ou d'un comptoir, toucher des surfaces chaudes ou se nouer. Protégez-le des bords tranchants.

Placez TOUJOURS l'appareil sur une surface solide, plane et sèche lorsque vous l'utilisez.

AVERTISSEMENT ! NE PAS faire fonctionner l'appareil s'il est recouvert d'une couverture ou d'un objet similaire. Cela peut entraîner une surchauffe et un risque d'incendie.

Évitez d'utiliser une rallonge, car elle pourrait surchauffer et présenter un risque d'incendie.

N'UTILISEZ PAS l'appareil avec une minuterie ou une télécommande.

Pour débrancher l'appareil, saisissez la fiche et retirez-la directement de la prise murale. Ne débranchez JAMAIS l'appareil en tirant sur le cordon d'alimentation.

Ne tirez pas sur le cordon avec une force inutile.

Pour éviter d'endommager le cordon, ne l'enroulez PAS autour de l'appareil.

Inspectez régulièrement l'appareil. NE PAS continuer à utiliser l'appareil si le cordon d'alimentation ou la fiche sont endommagés, s'il fonctionne mal, s'il est tombé ou s'il semble endommagé de quelque manière que ce soit. Renvoyez le produit complet au lieu d'achat pour qu'il soit inspecté, remplacé ou remboursé.

AVERTISSEMENT ! En cas de dysfonctionnement de ce produit, n'essayez PAS de le réparer. Ce produit ne comporte aucune pièce ni aucun composant pouvant être réparé par l'utilisateur.

N'ouvrez ou ne manipulez en aucun cas le boîtier de l'appareil.

Assurez-vous que tous les accessoires sont correctement fixés afin d'éviter qu'ils ne tombent dans l'eau.

N'utilisez PAS l'appareil avec des accessoires non recommandés ou non fournis par le fabricant. Cela annulerait votre garantie et pourrait endommager l'appareil ou blesser l'utilisateur.

N'utilisez PAS cet appareil à d'autres fins que celles indiquées. Cet appareil est exclusivement destiné à un usage domestique.

L'utilisation commerciale annule la garantie. Le fournisseur ne peut être tenu responsable des blessures ou des dommages causés par l'utilisation de l'appareil à d'autres fins que celles prévues.

N'utilisez PAS cet appareil à l'extérieur. Il est destiné à être utilisé à l'intérieur UNIQUEMENT.

MESURES DE SÉCURITÉ POUR LE SÈCHE-CHEVEUX LITTLE BALANCE

Utilisez le sèche-cheveux UNIQUEMENT aux fins décrites dans ce mode d'emploi.



AVERTISSEMENT ! RISQUE DE CHOC ÉLECTRIQUE ! NE PAS immerger le sèche-cheveux et ses parties électriques dans l'eau ou dans d'autres liquides. Pour éviter les accidents, n'utilisez JAMAIS le sèche-cheveux à proximité d'une baignoire, d'un lavabo ou d'autres récipients contenant de l'eau. Ne l'allumez pas s'il est mouillé.

AVERTISSEMENT ! Si le sèche-cheveux est utilisé dans une salle de bains, débranchez-le après utilisation. La proximité de l'eau présente un danger même lorsque la brosse est éteinte.

NE PAS placer ou ranger le sèche-cheveux dans un endroit où il pourrait tomber ou être entraîné dans l'eau ou tout autre liquide. Si le sèche-cheveux tombe accidentellement dans l'eau, ne le récupérez pas tant qu'il n'est pas débranché de la prise de courant.

Veillez à ce que vos mains soient sèches lorsque vous manipulez le sèche-cheveux. N'utilisez PAS l'appareil avec des mains mouillées.

N'obstruez PAS l'entrée ou la sortie d'air pendant l'utilisation. Lorsque vous utilisez le sèche-cheveux, veillez à ce que les cheveux ne pénètrent pas dans l'orifice d'entrée d'air.

REMARQUE : Pour éviter toute surchauffe et garantir les performances de l'appareil, vérifiez régulièrement que le filtre n'est pas obstrué et nettoyez-le si nécessaire.



AVERTISSEMENT ! Les surfaces du sèche-cheveux deviennent chaudes pendant l'utilisation et le restent pendant un certain temps. N'utilisez l'appareil qu'à l'aide de la poignée. La sortie d'air et le concentrateur deviennent extrêmement chauds pendant le fonctionnement. Ne les touchez pas !

ATTENTION ! N'introduisez pas vos doigts ou des objets étrangers dans les ouvertures du sèche-cheveux et n'obstruez pas les orifices d'aération.

AVERTISSEMENT ! Ne laissez JAMAIS l'appareil sans surveillance lorsqu'il est en marche.

Éteignez TOUJOURS le sèche-cheveux avant de le débrancher après utilisation ou avant de le nettoyer.

Inspectez régulièrement le cordon d'alimentation, la fiche et l'appareil lui-même pour vérifier qu'ils ne sont pas endommagés. Si l'appareil est endommagé de quelque manière que ce soit, cessez immédiatement de l'utiliser.

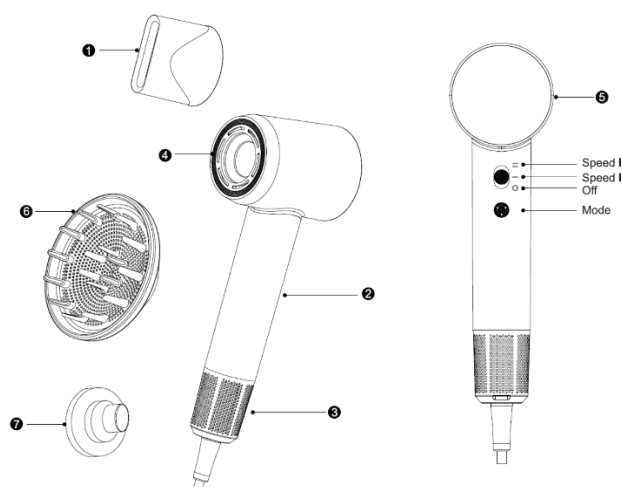
N'utilisez JAMAIS le sèche-cheveux si le cordon ou la fiche sont endommagés, s'il fonctionne mal ou s'il est tombé ou a été endommagé de quelque manière que ce soit.

Si vous trouvez des éléments endommagés, n'utilisez PAS le sèche-cheveux. Contactez votre revendeur pour obtenir des conseils.

Débranchez immédiatement le sèche-cheveux si vous rencontrez des problèmes lors de son utilisation.

Ne démontez JAMAIS le sèche-cheveux.

APERÇU DU PRODUIT



- | | |
|--------------------------|--------------------|
| 1. Concentrateur | 5. Anneau LED |
| 2. Poignée | 6. Diffuseur |
| 3. Filtre d'entrée d'air | 7. Fixation murale |
| 4. Sortie d'air | |

AVANT LA PREMIERE UTILISATION

ATTENTION ! Les matériaux d'emballage ne sont pas des jouets ! Ne laissez pas les enfants jouer avec les matériaux d'emballage, car ils présentent un risque d'étouffement en cas d'ingestion ! Déballez soigneusement votre sèche-cheveux et vérifiez qu'il ne manque rien et qu'il n'a pas été endommagé pendant le transport.

Reportez-vous à la section « Présentation du produit » ci-dessus pour connaître le contenu de l'appareil.

Si vous trouvez des articles endommagés ou manquants, n'utilisez pas le produit. Renvoyez-le immédiatement à l'endroit où vous l'avez acheté, accompagné de votre reçu.

Nous vous recommandons de conserver l'emballage pour faciliter le stockage et par précaution au cas où vous auriez un problème et devriez renvoyer l'article pour réparation ou échange.

INSTRUCTIONS D'UTILISATION

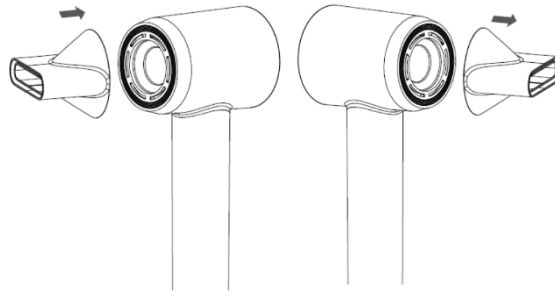
Toujours sécher les cheveux avec une serviette avant d'utiliser le sèche-cheveux. Réglez le sèche-cheveux sur une température et une vitesse élevée et faites circuler l'air dans les cheveux. **NE** concentrez **PAS** le flux d'air sur une seule zone pendant trop longtemps. Dès que les cheveux sont presque secs, baissez la température et la vitesse et utilisez une brosse de coiffage pour mettre vos cheveux en forme.

Technologie ionique : Ce sèche-cheveux est équipé d'un générateur ionique qui émet des ions négatifs. Ces ions décomposent les gouttelettes d'eau en molécules plus petites, ce qui permet aux cheveux de sécher plus rapidement et plus uniformément. Cela permet de réduire les frisottis et l'électricité statique et de rendre les cheveux plus lisses et plus brillants.

Réglages de la température et de la vitesse : Ce sèche-cheveux est doté de trois réglages de température et de deux réglages de vitesse. Les réglages de température et de vitesse élevés sont idéaux pour un séchage rapide ou un séchage partiel avant le coiffage. La température basse et la vitesse sont idéales pour le coiffage et l'utilisation des extensions. La température froide et la vitesse élevée sont idéales pour fixer le style avec une rafale d'air frais.

Concentrateur : Conçu pour guider uniformément le flux d'air afin d'obtenir une finition lisse. NE concentrez PAS le flux d'air sur une seule zone pendant une période prolongée. Si vous souhaitez sécher vos cheveux rapidement, retirez l'accessoire et réglez le sèche-cheveux sur une température et une vitesse élevée.

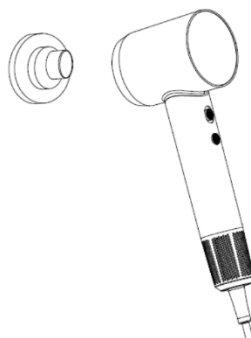
Pour connecter le concentrateur, il suffit d'appuyer sur la sortie d'air. La fonction magnétique permet de fixer automatiquement l'embout à l'appareil. Déconnectez-le en le tirant.



Diffuseur : Conçu pour diffuser le flux unique d'air chaud de votre sèche-cheveux en plusieurs flux d'air chaud répartis sur une zone plus large. En empêchant l'air chaud de se concentrer en un seul point, les diffuseurs peuvent contribuer à réduire les dommages causés par la chaleur aux cheveux. Un diffuseur de sèche-cheveux est indispensable pour les personnes aux cheveux bouclés.

Pour connecter le diffuseur, il suffit d'appuyer sur la sortie d'air. La fonction magnétique permet de fixer automatiquement l'embout à l'appareil. Pour le déconnecter, il suffit de le retirer.

Fixation murale : Ce sèche-cheveux est équipé d'une fixation murale. Utilisez l'autocollant rond 3M pour coller l'accessoire à la surface du mur. Laissez-le à l'air libre pendant au moins 24 heures, puis vous pourrez commencer à y fixer votre sèche-cheveux grâce à la connexion magnétique.



INTERRUPTEUR D'ALIMENTATION :

0 : position OFF

I : Position ON & Vitesse I

II : Vitesse II

Assurez-vous que le sèche-cheveux est en position OFF (0).

1. Branchez le cordon d'alimentation du sèche-cheveux dans la prise murale.
2. Allumez le sèche-cheveux.
3. Sélectionnez la température et le débit d'air souhaités à l'aide du bouton de mode :
 - 1ère pression : Fonction air froid et anneau LED bleu fixe.
 - 2ème appui : fonction air chaud et anneau LED de couleur orange fixe.
 - 3ème appui : fonction air chaud et anneau LED rouge fixe.
 - Appui long de 2 secondes : Fonction de circulation d'air froid, chaud et tiède et anneau LED bleu-orange-rouge en couleur continue.
 - Double pression rapide : Fonction Kids avec une vitesse plus lente et moins de chaleur et anneau LED en couleur continue verte.
4. Séchez vos cheveux en effectuant des mouvements de brossage tout en tenant le sèche-cheveux à une petite distance de vos cheveux.
5. Après utilisation, mettez l'interrupteur ON/OFF en position OFF.

Coupure en cas de surchauffe : Ce sèche-cheveux est équipé d'un thermostat qui s'éteint automatiquement si la température du sèche-cheveux dépasse le niveau de séchage optimal, en raison d'une obstruction partielle des ouvertures d'entrée ou de sortie d'air. Il s'agit d'un dispositif de sécurité destiné à protéger l'appareil et l'utilisateur.

Si le sèche-cheveux s'arrête, éteignez l'appareil et laissez-le refroidir pendant quelques minutes. Une fois le sèche-cheveux refroidi, le thermostat se réinitialise automatiquement et l'utilisation peut reprendre. Avant de remettre l'appareil en marche, nous vous recommandons de vérifier les grilles pour vous assurer qu'elles ne sont pas obstruées par des peluches, des cheveux, etc...

ENTRETIEN ET

IMPORTANT : Assurez-vous TOUJOURS que le sèche-cheveux est débranché de la prise murale après utilisation et laissez-le refroidir avant de le nettoyer.

Le nettoyage de l'appareil après chaque utilisation peut prolonger sa durée de vie.

NE PAS nettoyer l'appareil avec de la laine d'acier, des produits chimiques puissants, des alcalis, des abrasifs ou des désinfectants, car ils risquent d'endommager la surface.



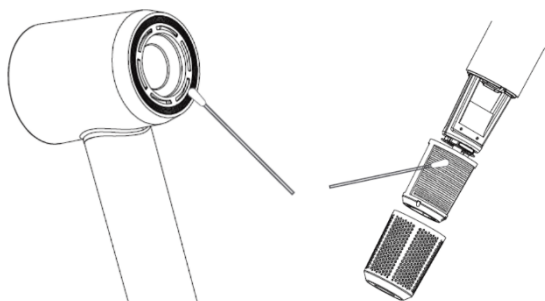
AVERTISSEMENT ! NE PAS immerger l'appareil dans l'eau ou dans d'autres liquides pour le nettoyer. Veillez à ce que les pièces électriques ne soient pas mouillées ou humides.

Nettoyez l'appareil en l'essuyant avec un chiffon doux et humide, puis avec un chiffon doux et sec. L'appareil ne peut être réutilisé que lorsqu'il est complètement sec.

Le sèche-cheveux doit respirer pour fonctionner de manière optimale. Vérifiez TOUJOURS que l'entrée d'air est exempte de peluches, de cheveux et d'autres matières. N'essayez PAS de le faire lorsque le sèche-cheveux est en marche ou connecté à la prise murale.

L'entrée d'air est fixée magnétiquement à la poignée. Tirez-la vers le bas à partir de la poignée, elle peut être déplacée facilement. Une fois nettoyée, repoussez-la sur la poignée, elle se fixera automatiquement.

La sortie d'air et le filtre d'entrée d'air peuvent être nettoyés à l'aide d'un coton-tige. Pour nettoyer le filtre d'entrée d'air, retirez d'abord le couvercle du filtre.



MODE INVERSE POUR UN NETTOYAGE FACILE : En appuyant sur le bouton de mode et en faisant glisser l'interrupteur ON/OFF sur la vitesse I ou la vitesse II, le mode inverse est activé, ce qui permet d'expulser la poussière du filtre et de la nettoyer à l'aide d'un chiffon sec.

ENTRETIEN ET DÉPANNAGE

Cet appareil est conçu pour un usage domestique et ne nécessite qu'un minimum d'entretien après l'achat.

En cas de dysfonctionnement, débranchez l'appareil, laissez-le refroidir et contactez votre revendeur pour obtenir des conseils.

N'essayez PAS de réparer l'appareil vous-même.

Cet appareil ne contient aucune pièce réparable par l'utilisateur.

STOCKAGE

Lorsque vous n'utilisez pas l'appareil, débranchez-le. Laissez l'appareil refroidir complètement, puis rangez-le hors de portée des enfants dans un endroit frais et sec.

N'enroulez JAMAIS le cordon d'alimentation autour de l'appareil, car il risquerait de s'user prématurément et de se rompre.

Manipulez le cordon d'alimentation avec précaution et évitez de le secouer, de le tordre ou de le tacher inutilement, en particulier aux points où il se connecte à l'appareil ou à la prise.

Vérifiez régulièrement que le cordon d'alimentation n'est pas usé ou endommagé.

ÉLIMINATION RESPECTUEUSE DE L'ENVIRONNEMENT



Ce symbole, apposé sur le produit ou sur son emballage, indique que ce produit est conforme à la directive européenne 2012/19/EU et ne doit pas être jeté avec les déchets ménagers.

Il doit être déposé dans un point de collecte approprié pour le recyclage des équipements électriques et électroniques.

En veillant à ce que ce produit soit éliminé de manière appropriée, vous contribuerez à prévenir d'éventuelles conséquences néfastes pour l'environnement et la santé humaine.

Le recyclage des matériaux permet de préserver les ressources naturelles.

GARANTIE

La période de garantie commence à la date d'achat et est valable pour une période de 24 mois. Le fabricant n'est pas responsable des dommages autres que ceux survenus sur les produits fournis.

Les conditions suivantes constituent les exceptions à la garantie :

- Le produit n'est pas utilisé conformément au manuel d'instructions.
- Les utilisateurs effectuent des altérations ou des modifications.
- Utilisation après un accident.
- Dommages dus à des catastrophes inattendues, telles que les incendies, les inondations, etc.

Importeur officiel :



ZA, Les Petites Ruelles

28130 Saint-Piat

France